



Municipio: **Rascafría**

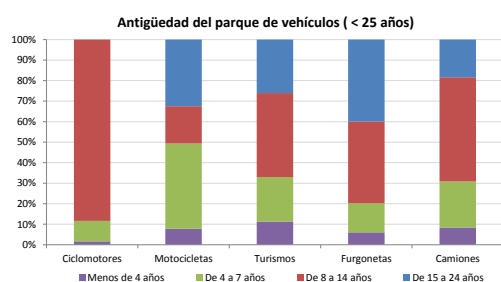
Provincia: **Madrid**

Demografía

Población a 1/1/2013 (*)	1.893
Hombres	1.034
Mujeres	859
(*) Fuente: INE	
Censo de conductores a 31/12/2013	936
Hombres	584
Mujeres	352

Parque de vehículos automóviles

		Antigüedad media (parque con menos de 25 años)
Total a 31/12/2013	1.544	11,7
Ciclomotores	60 (4%)	12,2
Motocicletas	101 (7%)	12,1
Turismos	882 (57%)	11,2
Furgonetas	233 (15%)	13,5
Camiones	206 (13%)	10,7



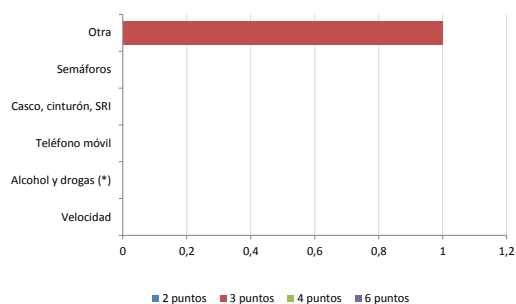
Vehículos sin ITV en vigor (parque con menos de 25 años)

Motocicletas	32
Turismos	11%
Resto	18%

Seguridad vial

Convenio Básico Bilateral con la DGT	Sí
Smart Cities	No
Safe Community	No
Policía Local	Sí
Notificación a través de DEV	No
Publicación de edictos en TESTRA	No
Sanciones con detracción de puntos, 2013	1
Puntos detruidos, 2013	3

Sanciones con detracción de puntos



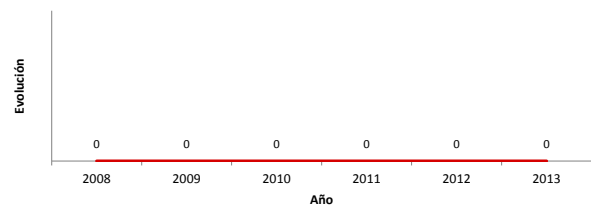
(*) La distribución es:

0 alcohol
0 drogas

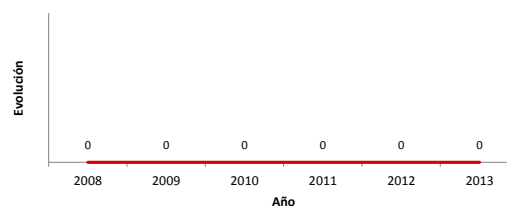
Siniestralidad vial 2013

	Vías Urbanas 2013			Vías Interurbanas 2013		
	Fallecidos	Heridos Hospitalizados	Heridos Leves	Fallecidos	Heridos Hospitalizados	Heridos Leves
Bicicletas	0	0	0	0	2	2
Ciclomotores	0	0	0	0	0	0
Motocicletas	0	0	0	1	1	5
Turismos	0	0	0	0	1	8
Furgonetas	0	0	0	0	0	0
Camiones	0	0	0	0	0	0
Autobuses	0	0	0	0	0	1
Otros vehículos	0	0	0	0	0	0
Peatones	0	0	0	0	0	0
Total	0	0	0	1	4	16

Accidentes con víctimas en vías urbanas



Fallecidos y heridos hospitalizados en vías urbanas



Fecha de actualización: 19 de Septiembre de 2014