

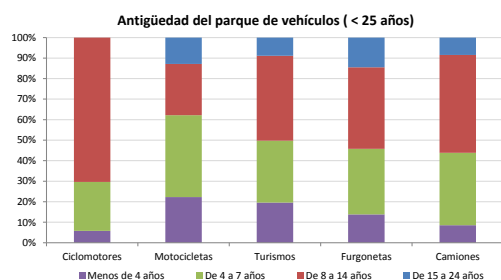


Demografía

Población a 1/1/2013 (*)	78.133
Hombres	39.100
Mujeres	39.033
(*) Fuente: INE	
Censo de conductores a 31/12/2013	42.640
Hombres	23.271
Mujeres	19.369

Parque de vehículos automóviles

		Antigüedad media (parque con menos de 25 años)
Total a 31/12/2013	44.673	8,5
Ciclomotores	829 (2%)	10,1
Motocicletas	3.302 (7%)	8,3
Turismos	35.272 (79%)	8,4
Furgonetas	2.266 (5%)	9,3
Camiones	2.405 (5%)	9,2



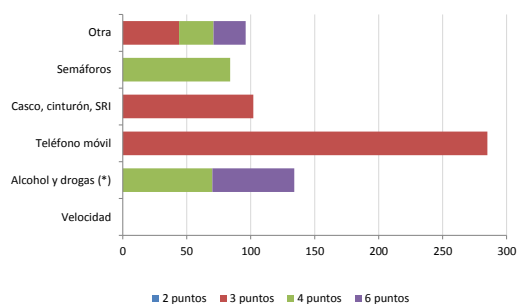
Vehículos sin ITV en vigor (parque con menos de 25 años)

Motocicletas	25%
Turismos	7%
Resto	14%

Seguridad vial

Convenio Básico Bilateral con la DGT	Sí
Smart Cities	Sí
Safe Community	No
Policía Local	Sí
Notificación a través de DEV	No
Publicación de edictos en TESTRA	Sí
Sanciones con detracción de puntos, 2013	701
Puntos detruidos, 2013	2.551

Sanciones con detracción de puntos



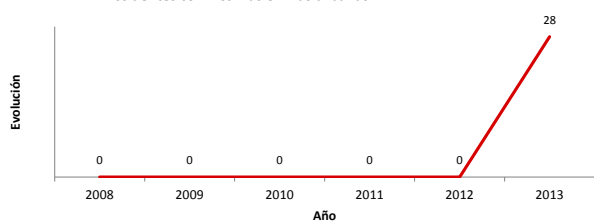
(*) La distribución es:

124 alcohol
10 drogas

Siniestralidad vial 2013

	Vías Urbanas 2013			Vías Interurbanas 2013		
	Fallecidos	Heridos Hospitalizados	Heridos Leves	Fallecidos	Heridos Hospitalizados	Heridos Leves
Bicicletas	0	0	1	0	0	0
Ciclomotores	0	0	3	0	0	1
Motocicletas	0	0	1	0	0	9
Turismos	0	0	14	0	1	47
Furgonetas	0	0	0	0	0	2
Camiones	0	0	0	0	0	1
Autobuses	0	0	1	0	0	0
Otros vehículos	0	0	0	0	0	0
Peatones	0	0	13	0	0	1
Total	0	0	33	0	1	61

Accidentes con víctimas en vías urbanas



Fallecidos y heridos hospitalizados en vías urbanas

