



Demografía

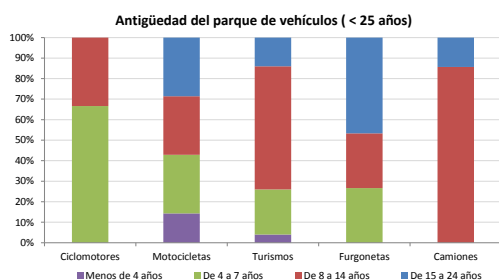
Población a 1/1/2013 (*)	102
Hombres	53
Mujeres	49

(*) Fuente: INE

Censo de conductores a 31/12/2013	45
Hombres	32
Mujeres	13

Parque de vehículos automóviles

		Antigüedad media (parque con menos de 25 años)
Total a 31/12/2013	94	11,1
Ciclomotores	3 (3%)	8,6
Motocicletas	8 (9%)	11,3
Turismos	57 (61%)	10,2
Furgonetas	15 (16%)	14,1
Camiones	7 (7%)	12,3



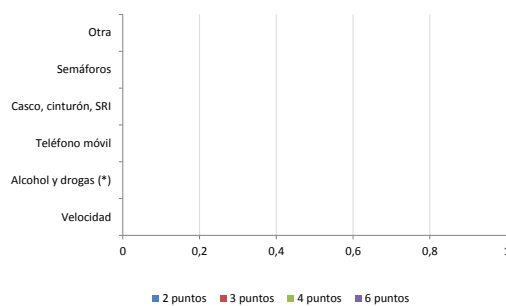
Vehículos sin ITV en vigor (parque con menos de 25 años)

Motocicletas	3
Turismos	5
Resto	2

Seguridad vial

Convenio Básico Bilateral con la DGT	No
Smart Cities	No
Safe Community	No
Policía Local	No
Notificación a través de DEV	No
Publicación de edictos en TESTRA	No
Sanciones con detracción de puntos, 2013	0
Puntos detruidos, 2013	0

Sanciones con detracción de puntos



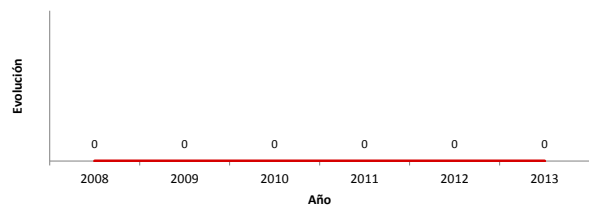
(*) La distribución es:

0 alcohol
0 drogas

Siniestralidad vial 2013

	Vías Urbanas 2013			Vías Interurbanas 2013		
	Fallecidos	Heridos Hospitalizados	Heridos Leves	Fallecidos	Heridos Hospitalizados	Heridos Leves
Bicicletas	0	0	0	0	0	0
Ciclomotores	0	0	0	0	0	0
Motocicletas	0	0	0	0	0	1
Turismos	0	0	0	0	0	0
Furgonetas	0	0	0	0	0	0
Camiones	0	0	0	0	0	0
Autobuses	0	0	0	0	0	0
Otros vehículos	0	0	0	0	0	0
Peatones	0	0	0	0	0	0
Total	0	0	0	0	0	1

Accidentes con víctimas en vías urbanas



Fallecidos y heridos hospitalizados en vías urbanas

