

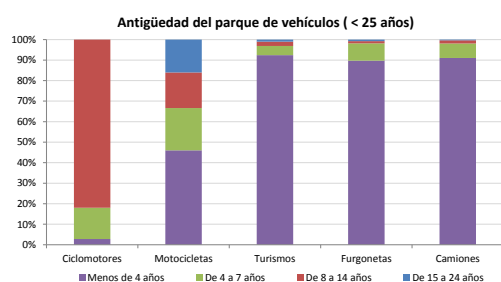


Demografía

Población a 1/1/2013 (*)	4.137
Hombres	2.148
Mujeres	1.989
(*) Fuente: INE	
Censo de conductores a 31/12/2013	2.070
Hombres	1.291
Mujeres	779

Parque de vehículos automóviles

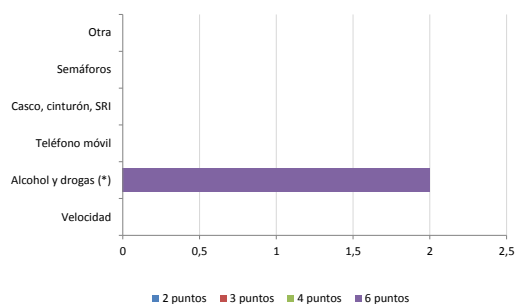
		Antigüedad media (parque con menos de 25 años)
Total a 31/12/2013	96.143	2,4
Ciclomotores	177 (0%)	11,1
Motocicletas	449 (0%)	7,4
Turismos	62.632 (65%)	2,2
Furgonetas	18.404 (19%)	2,4
Camiones	14.416 (15%)	2,6



Seguridad vial

Convenio Básico Bilateral con la DGT	Sí
Smart Cities	No
Safe Community	No
Policía Local	Sí
Notificación a través de DEV	No
Publicación de edictos en TESTRA	Sí
Sanciones con detracción de puntos, 2013	2
Puntos detruidos, 2013	12

Sanciones con detracción de puntos



(*) La distribución es:

2 alcohol
0 drogas

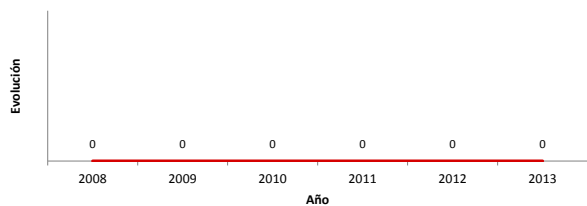
Vehículos sin ITV en vigor (parque con menos de 25 años)

Motocicletas	27%
Turismos	2%
Resto	2%

Siniestralidad vial 2013

	Vías Urbanas 2013			Vías Interurbanas 2013		
	Fallecidos	Heridos Hospitalizados	Heridos Leves	Fallecidos	Heridos Hospitalizados	Heridos Leves
Bicicletas	0	0	0	0	0	0
Ciclomotores	0	0	0	0	0	0
Motocicletas	0	0	0	3	2	8
Turismos	0	0	0	0	1	10
Furgonetas	0	0	0	0	0	0
Camiones	0	0	0	0	0	0
Autobuses	0	0	0	0	0	0
Otros vehículos	0	0	0	0	0	0
Peatones	0	0	0	0	0	2
Total	0	0	0	3	3	20

Accidentes con víctimas en vías urbanas



Fallecidos y heridos hospitalizados en vías urbanas

