

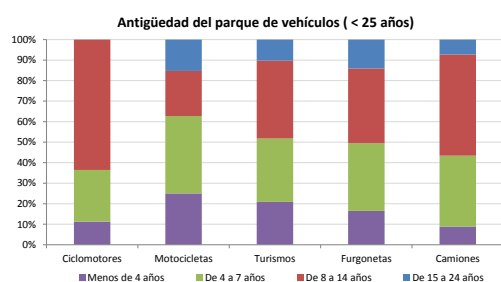


Demografía

Población a 1/1/2013 (*)	91.806
Hombres	44.508
Mujeres	47.298
(*) Fuente: INE	
Censo de conductores a 31/12/2013	53.147
Hombres	27.572
Mujeres	25.575

Parque de vehículos automóviles

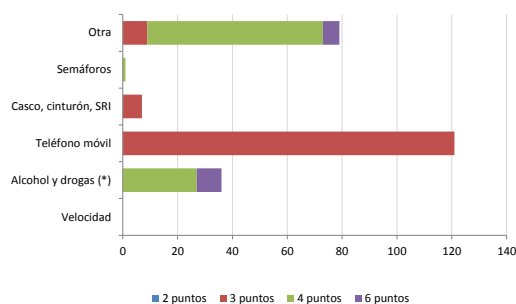
		Antigüedad media (parque con menos de 25 años)
Total a 31/12/2013	58.940	8,5
Ciclomotores	1.277 (2%)	9,4
Motocicletas	5.396 (9%)	8,4
Turismos	46.074 (78%)	8,4
Furgonetas	3.247 (6%)	9,0
Camiones	1.807 (3%)	9,1



Seguridad vial

Convenio Básico Bilateral con la DGT	No
Smart Cities	No
Safe Community	No
Policía Local	Sí
Notificación a través de DEV	No
Publicación de edictos en TESTRA	Sí
Sanciones con detracción de puntos, 2013	244
Puntos detraídos, 2013	869

Sanciones con detracción de puntos



(*) La distribución es:

36 alcohol
0 drogas

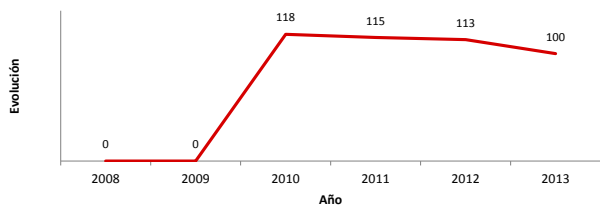
Vehículos sin ITV en vigor (parque con menos de 25 años)

Motocicletas	30%
Turismos	10%
Resto	17%

Siniestralidad vial 2013

	Vías Urbanas 2013			Vías Interurbanas 2013		
	Fallecidos	Heridos Hospitalizados	Heridos Leves	Fallecidos	Heridos Hospitalizados	Heridos Leves
Bicicletas	0	0	12	0	0	1
Ciclomotores	0	0	6	0	0	1
Motocicletas	0	1	17	0	3	21
Turismos	0	3	45	0	5	117
Furgonetas	0	0	0	0	1	2
Camiones	0	0	0	0	0	0
Autobuses	0	0	1	0	0	0
Otros vehículos	0	1	0	0	0	0
Peatones	0	7	19	0	0	0
Total	0	12	100	0	9	142

Accidentes con víctimas en vías urbanas



Fallecidos y heridos hospitalizados en vías urbanas

