

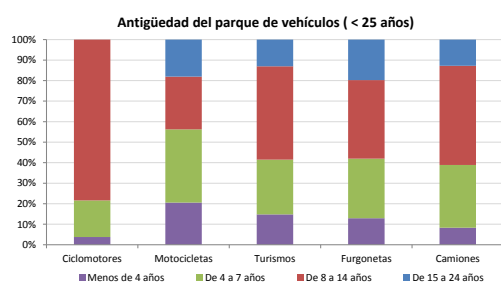


Demografía

Población a 1/1/2013 (*)	41.226
Hombres	20.418
Mujeres	20.808
(*) Fuente: INE	
Censo de conductores a 31/12/2013	22.193
Hombres	13.075
Mujeres	9.118

Parque de vehículos automóviles

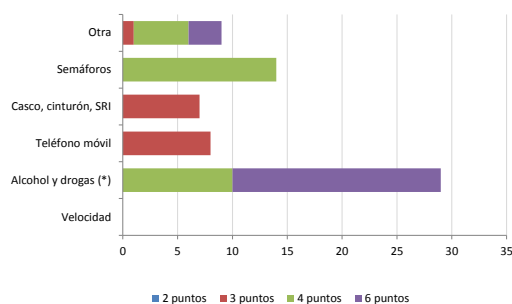
		Antigüedad media (parque con menos de 25 años)
Total a 31/12/2013	26.703	9,5
Ciclomotores	477 (2%)	10,8
Motocicletas	1.374 (5%)	9,2
Turismos	20.194 (76%)	9,4
Furgonetas	1.783 (7%)	10,2
Camiones	2.095 (8%)	9,9



Seguridad vial

Convenio Básico Bilateral con la DGT	No
Smart Cities	No
Safe Community	No
Policía Local	Sí
Notificación a través de DEV	No
Publicación de edictos en TESTRA	Sí
Sanciones con detracción de puntos, 2013	67
Puntos detraídos, 2013	296

Sanciones con detracción de puntos



(*) La distribución es:

29 alcohol
0 drogas

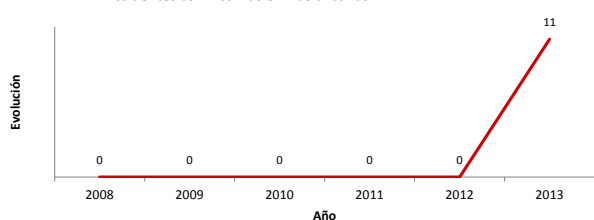
Vehículos sin ITV en vigor (parque con menos de 25 años)

Motocicletas	30%
Turismos	9%
Resto	21%

Siniestralidad vial 2013

	Vías Urbanas 2013			Vías Interurbanas 2013		
	Fallecidos	Heridos Hospitalizados	Heridos Leves	Fallecidos	Heridos Hospitalizados	Heridos Leves
Bicicletas	0	0	1	0	0	1
Ciclomotores	0	0	0	0	1	0
Motocicletas	0	0	1	1	1	4
Turismos	0	0	1	2	1	75
Furgonetas	0	0	0	0	0	4
Camiones	0	0	0	0	1	2
Autobuses	0	0	1	0	0	0
Otros vehículos	0	0	0	0	0	0
Peatones	0	3	4	1	0	0
Total	0	3	8	4	4	86

Accidentes con víctimas en vías urbanas



Fallecidos y heridos hospitalizados en vías urbanas

