

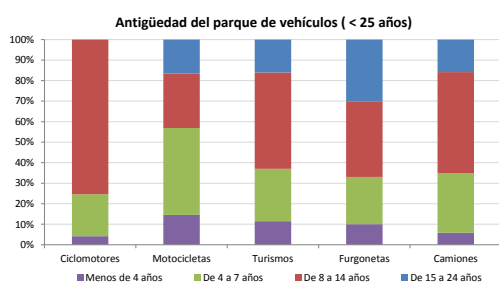


Demografía

Población a 1/1/2013 (*)	19.672
Hombres	10.210
Mujeres	9.462
(*) Fuente: INE	
Censo de conductores a 31/12/2013	9.722
Hombres	5.889
Mujeres	3.833

Parque de vehículos automóviles

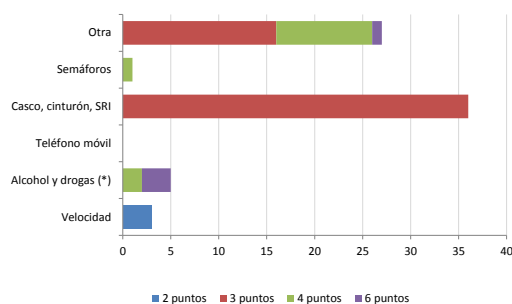
		Antigüedad media (parque con menos de 25 años)
Total a 31/12/2013	12.384	10,2
Ciclomotores	361 (3%)	10,6
Motocicletas	668 (5%)	9,3
Turismos	8.794 (71%)	10,1
Furgonetas	986 (8%)	11,5
Camiones	1.208 (10%)	10,3



Seguridad vial

Convenio Básico Bilateral con la DGT	Sí
Smart Cities	No
Safe Community	No
Policía Local	Sí
Notificación a través de DEV	No
Publicación de edictos en TESTRA	No
Sanciones con detracción de puntos, 2013	72
Puntos detruidos, 2013	238

Sanciones con detracción de puntos



(*) La distribución es:

5 alcohol
0 drogas

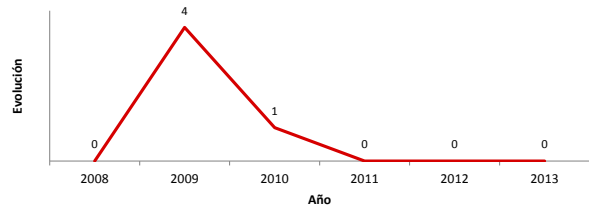
Vehículos sin ITV en vigor (parque con menos de 25 años)

Motocicletas	36%
Turismos	12%
Resto	26%

Siniestralidad vial 2013

	Vías Urbanas 2013			Vías Interurbanas 2013		
	Fallecidos	Heridos Hospitalizados	Heridos Leves	Fallecidos	Heridos Hospitalizados	Heridos Leves
Bicicletas	0	0	0	0	0	1
Ciclomotores	0	0	0	0	0	0
Motocicletas	0	0	0	0	0	1
Turismos	0	0	0	0	3	7
Furgonetas	0	0	0	0	0	0
Camiones	0	0	0	0	0	1
Autobuses	0	0	0	0	0	1
Otros vehículos	0	0	0	0	0	0
Peatones	0	0	0	0	0	0
Total	0	0	0	0	3	11

Accidentes con víctimas en vías urbanas



Fallecidos y heridos hospitalizados en vías urbanas

