

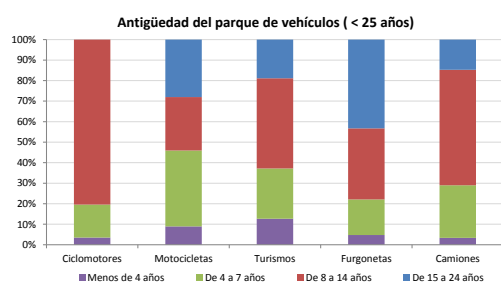


Demografía

Población a 1/1/2013 (*)	8.524
Hombres	4.237
Mujeres	4.287
(*) Fuente: INE	
Censo de conductores a 31/12/2013	4.247
Hombres	2.665
Mujeres	1.582

Parque de vehículos automóviles

		Antigüedad media (parque con menos de 25 años)
Total a 31/12/2013	5.749	10,8
Ciclomotores	627 (11%)	10,7
Motocicletas	582 (10%)	11,3
Turismos	3.309 (58%)	10,3
Furgonetas	518 (9%)	13,9
Camiones	599 (10%)	10,6



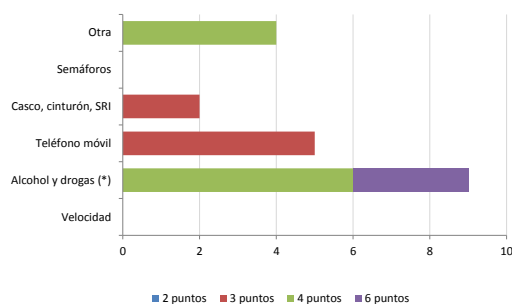
Vehículos sin ITV en vigor (parque con menos de 25 años)

Motocicletas	38%
Turismos	9%
Resto	16%

Seguridad vial

Convenio Básico Bilateral con la DGT	Sí
Smart Cities	No
Safe Community	No
Policía Local	Sí
Notificación a través de DEV	No
Publicación de edictos en TESTRA	Sí
Sanciones con detracción de puntos, 2013	20
Puntos detraídos, 2013	79

Sanciones con detracción de puntos



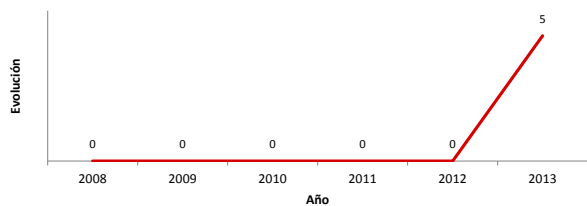
(*) La distribución es:

9 alcohol
0 drogas

Siniestralidad vial 2013

	Vías Urbanas 2013			Vías Interurbanas 2013		
	Fallecidos	Heridos Hospitalizados	Heridos Leves	Fallecidos	Heridos Hospitalizados	Heridos Leves
Bicicletas	0	0	2	0	0	0
Ciclomotores	0	0	0	0	0	0
Motocicletas	0	0	0	0	0	2
Turismos	0	0	2	0	0	8
Furgonetas	0	0	0	0	0	0
Camiones	0	0	0	0	0	5
Autobuses	0	0	0	0	0	0
Otros vehículos	0	0	1	0	0	0
Peatones	0	0	1	0	0	0
Total	0	0	6	0	0	15

Accidentes con víctimas en vías urbanas



Fallecidos y heridos hospitalizados en vías urbanas

