

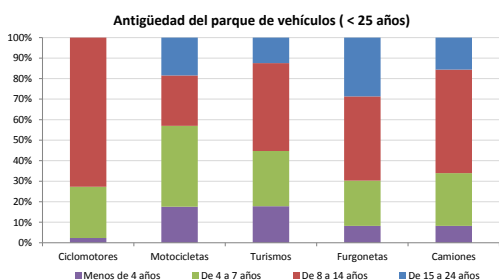


Demografía

Población a 1/1/2013 (*)	2.421
Hombres	1.246
Mujeres	1.175
(*) Fuente: INE	
Censo de conductores a 31/12/2013	1.274
Hombres	772
Mujeres	502

Parque de vehículos automóviles

		Antigüedad media (parque con menos de 25 años)
Total a 31/12/2013	1.654	9,5
Ciclomotores	44 (3%)	10,2
Motocicletas	153 (9%)	9,5
Turismos	1.179 (71%)	9,1
Furgonetas	141 (9%)	11,7
Camiones	113 (7%)	10,3



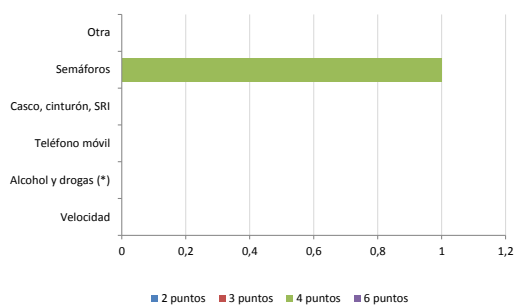
Vehículos sin ITV en vigor (parque con menos de 25 años)

Motocicletas	36%
Turismos	9%
Resto	14%

Seguridad vial

Convenio Básico Bilateral con la DGT	Sí
Smart Cities	No
Safe Community	No
Policía Local	Sí
Notificación a través de DEV	No
Publicación de edictos en TESTRA	No
Sanciones con detracción de puntos, 2013	1
Puntos detruidos, 2013	4

Sanciones con detracción de puntos



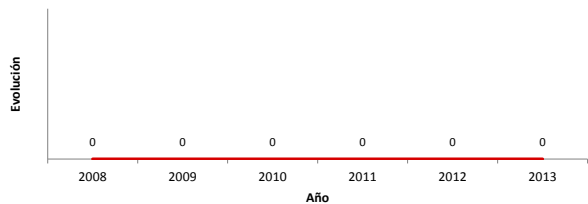
(*) La distribución es:

0 alcohol
0 drogas

Siniestralidad vial 2013

	Vías Urbanas 2013			Vías Interurbanas 2013		
	Fallecidos	Heridos Hospitalizados	Heridos Leves	Fallecidos	Heridos Hospitalizados	Heridos Leves
Bicicletas	0	0	0	0	0	0
Ciclomotores	0	0	0	0	0	0
Motocicletas	0	0	0	0	0	2
Turismos	0	0	0	0	2	9
Furgonetas	0	0	0	0	0	0
Camiones	0	0	0	0	0	0
Autobuses	0	0	0	0	0	0
Otros vehículos	0	0	0	0	0	0
Peatones	0	0	0	0	0	0
Total	0	0	0	0	2	11

Accidentes con víctimas en vías urbanas



Fallecidos y heridos hospitalizados en vías urbanas

