



Municipio: **Somosierra**

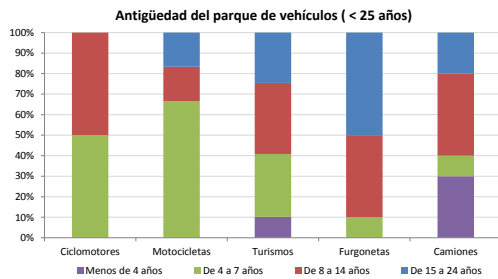
Provincia: **Madrid**

Demografía

Población a 1/1/2013 (*)	82
Hombres	46
Mujeres	36
(*) Fuente: INE	
Censo de conductores a 31/12/2013	46
Hombres	30
Mujeres	16

Parque de vehículos automóviles

		Antigüedad media (parque con menos de 25 años)
Total a 31/12/2013	89	11,3
Ciclomotores	2 (2%)	10,8
Motocicletas	6 (7%)	9,9
Turismos	54 (61%)	11,0
Furgonetas	12 (13%)	16,0
Camiones	11 (12%)	9,9



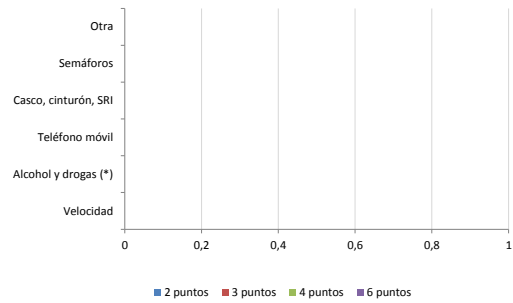
Vehículos sin ITV en vigor (parque con menos de 25 años)

Motocicletas	4
Turismos	4
Resto	2

Seguridad vial

Convenio Básico Bilateral con la DGT	No
Smart Cities	No
Safe Community	No
Policía Local	No
Notificación a través de DEV	No
Publicación de edictos en TESTRA	No
Sanciones con detracción de puntos, 2013	0
Puntos detraídos, 2013	0

Sanciones con detracción de puntos



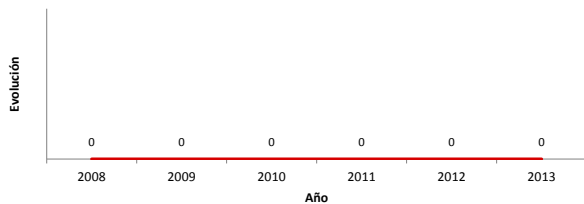
(*) La distribución es:

0 alcohol
0 drogas

Siniestralidad vial 2013

	Vías Urbanas 2013			Vías Interurbanas 2013		
	Fallecidos	Heridos Hospitalizados	Heridos Leves	Fallecidos	Heridos Hospitalizados	Heridos Leves
Bicicletas	0	0	0	0	0	0
Ciclomotores	0	0	0	0	0	0
Motocicletas	0	0	0	0	0	0
Turismos	0	0	0	0	0	6
Furgonetas	0	0	0	0	0	0
Camiones	0	0	0	0	0	1
Autobuses	0	0	0	0	0	0
Otros vehículos	0	0	0	0	0	0
Peatones	0	0	0	0	0	0
Total	0	0	0	0	0	7

Accidentes con víctimas en vías urbanas



Fallecidos y heridos hospitalizados en vías urbanas

