



Municipio: **Soto del Real**

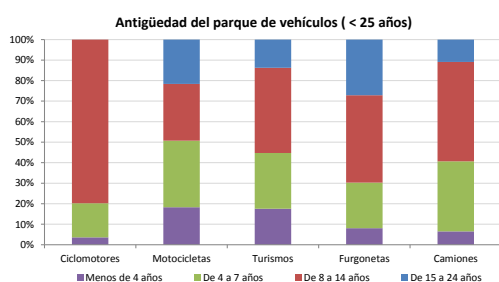
Provincia: **Madrid**

Demografía

Población a 1/1/2013 (*)	8.519
Hombres	4.182
Mujeres	4.337
(*) Fuente: INE	
Censo de conductores a 31/12/2013	4.581
Hombres	2.544
Mujeres	2.037

Parque de vehículos automóviles

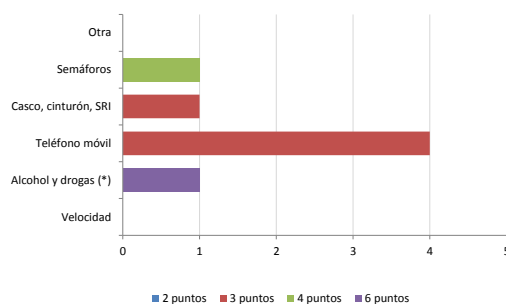
		Antigüedad media (parque con menos de 25 años)
Total a 31/12/2013	5.935	9,6
Ciclomotores	247 (4%)	11,2
Motocicletas	663 (11%)	9,9
Turismos	4.136 (70%)	9,2
Furgonetas	433 (7%)	11,5
Camiones	376 (6%)	9,6



Seguridad vial

Convenio Básico Bilateral con la DGT	Sí
Smart Cities	No
Safe Community	No
Policía Local	Sí
Notificación a través de DEV	No
Publicación de edictos en TESTRA	Sí
Sanciones con detracción de puntos, 2013	7
Puntos detraídos, 2013	25

Sanciones con detracción de puntos



(*) La distribución es:

1 alcohol
0 drogas

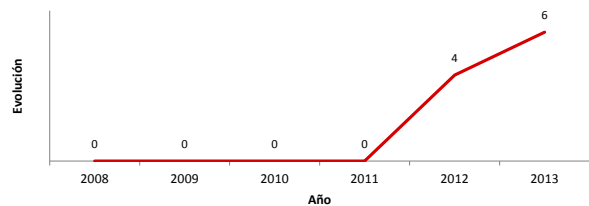
Vehículos sin ITV en vigor (parque con menos de 25 años)

Motocicletas	29%
Turismos	9%
Resto	13%

Siniestralidad vial 2013

	Vías Urbanas 2013			Vías Interurbanas 2013		
	Fallecidos	Heridos Hospitalizados	Heridos Leves	Fallecidos	Heridos Hospitalizados	Heridos Leves
Bicicletas	0	0	1	0	0	1
Ciclomotores	0	0	1	0	0	0
Motocicletas	0	0	3	0	0	2
Turismos	0	0	1	1	0	4
Furgonetas	0	0	0	0	0	0
Camiones	0	0	0	0	0	0
Autobuses	0	0	0	0	0	0
Otros vehículos	0	0	0	1	1	1
Peatones	0	0	0	0	0	0
Total	0	0	6	2	1	8

Accidentes con víctimas en vías urbanas



Fallecidos y heridos hospitalizados en vías urbanas

