



Demografía

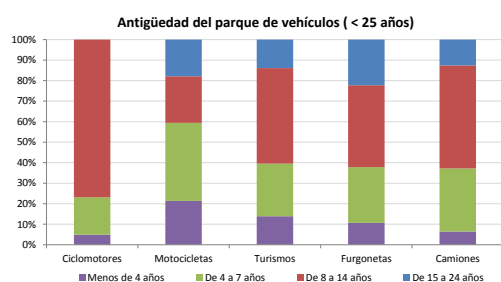
Población a 1/1/2013 (*)	123.761
Hombres	61.611
Mujeres	62.150

(*) Fuente: INE

Censo de conductores a 31/12/2013	64.037
Hombres	38.140
Mujeres	25.897

Parque de vehículos automóviles

		Antigüedad media (parque con menos de 25 años)
Total a 31/12/2013	76.051	9,8
Ciclomotores	1.351 (2%)	10,7
Motocicletas	3.652 (5%)	9,0
Turismos	61.541 (81%)	9,7
Furgonetas	4.419 (6%)	10,7
Camiones	4.275 (6%)	10,0



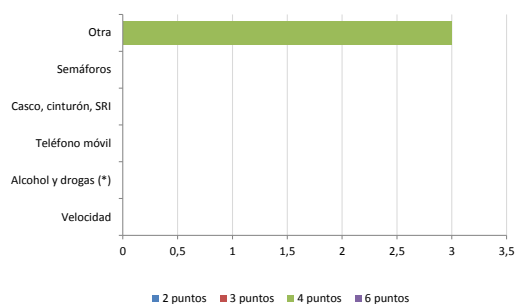
Vehículos sin ITV en vigor (parque con menos de 25 años)

Motocicletas	27%
Turismos	10%
Resto	22%

Seguridad vial

Convenio Básico Bilateral con la DGT	No
Smart Cities	Sí
Safe Community	No
Policía Local	Sí
Notificación a través de DEV	No
Publicación de edictos en TESTRA	Sí
Sanciones con detracción de puntos, 2013	3
Puntos detruidos, 2013	12

Sanciones con detracción de puntos



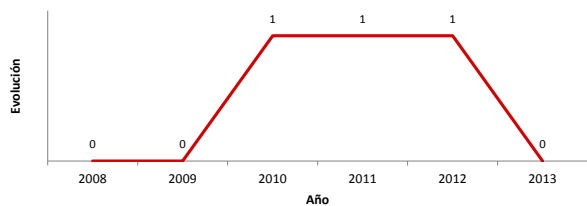
(*) La distribución es:

0 alcohol
0 drogas

Siniestralidad vial 2013

	Vías Urbanas 2013			Vías Interurbanas 2013		
	Fallecidos	Heridos Hospitalizados	Heridos Leves	Fallecidos	Heridos Hospitalizados	Heridos Leves
Bicicletas	0	0	0	0	1	2
Ciclomotores	0	0	0	0	0	3
Motocicletas	0	0	0	0	1	9
Turismos	0	0	0	0	1	55
Furgonetas	0	0	0	0	0	2
Camiones	0	0	0	0	0	0
Autobuses	0	0	0	0	0	0
Otros vehículos	0	0	0	0	0	0
Peatones	0	0	0	0	1	1
Total	0	0	0	0	4	72

Accidentes con víctimas en vías urbanas



Fallecidos y heridos hospitalizados en vías urbanas

