

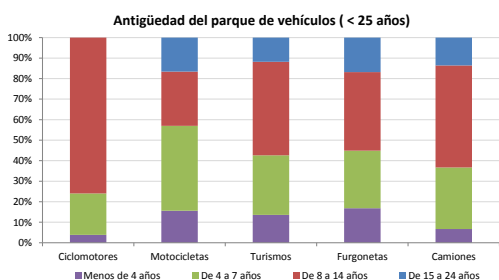


**Demografía**

Población a 1/1/2013 (*)	7.743
Hombres	3.854
Mujeres	3.889
(*) Fuente: INE	
Censo de conductores a 31/12/2013	4.412
Hombres	2.520
Mujeres	1.892

**Parque de vehículos automóviles**

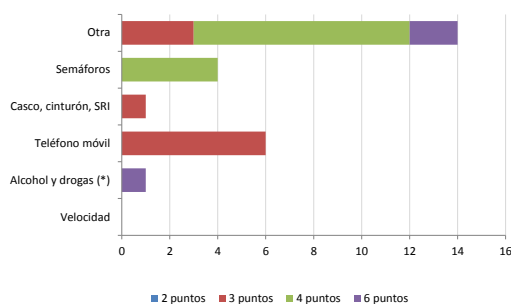
		Antigüedad media (parque con menos de 25 años)
Total a 31/12/2013	5.887	9,5
Ciclomotores	104 (2%)	10,8
Motocicletas	341 (6%)	9,4
Turismos	4.111 (70%)	9,4
Furgonetas	524 (9%)	9,6
Camiones	640 (11%)	10,2



**Seguridad vial**

Convenio Básico Bilateral con la DGT	Sí
Smart Cities	No
Safe Community	No
Policía Local	Sí
Notificación a través de DEV	No
Publicación de edictos en TESTRA	No
Sanciones con detracción de puntos, 2013	26
Puntos detraídos, 2013	100

**Sanciones con detracción de puntos**



(\*) La distribución es:

1 alcohol  
0 drogas

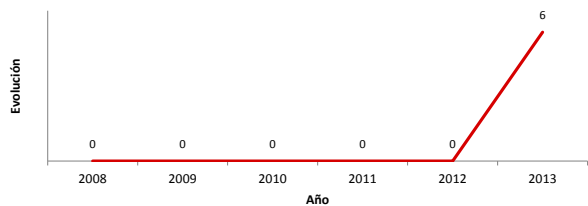
**Vehículos sin ITV en vigor (parque con menos de 25 años)**

Motocicletas	33%
Turismos	8%
Resto	17%

**Siniestralidad vial 2013**

	Vías Urbanas 2013			Vías Interurbanas 2013		
	Fallecidos	Heridos Hospitalizados	Heridos Leves	Fallecidos	Heridos Hospitalizados	Heridos Leves
Bicicletas	0	0	0	0	0	0
Ciclomotores	0	0	0	0	0	0
Motocicletas	0	0	0	0	0	0
Turismos	0	1	5	1	2	10
Furgonetas	0	0	0	0	0	1
Camiones	0	0	0	0	0	0
Autobuses	0	0	0	0	0	1
Otros vehículos	0	0	0	0	0	0
Peatones	0	0	2	0	0	0
<b>Total</b>	<b>0</b>	<b>1</b>	<b>7</b>	<b>1</b>	<b>2</b>	<b>12</b>

**Accidentes con víctimas en vías urbanas**



**Fallecidos y heridos hospitalizados en vías urbanas**

