



Municipio: **Torreledones**

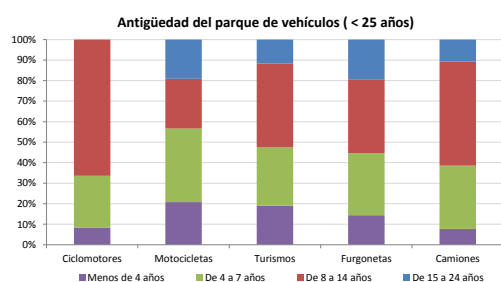
Provincia: **Madrid**

Demografía

Población a 1/1/2013 (*)	22.782
Hombres	10.995
Mujeres	11.787
(*) Fuente: INE	
Censo de conductores a 31/12/2013	12.937
Hombres	6.660
Mujeres	6.277

Parque de vehículos automóviles

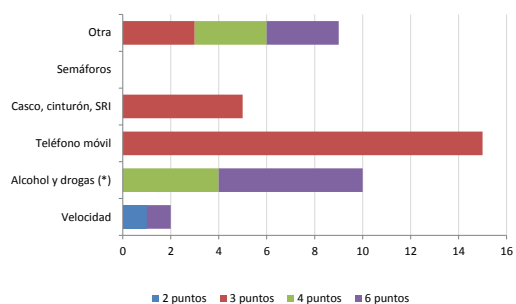
		Antigüedad media (parque con menos de 25 años)
Total a 31/12/2013	15.338	9,0
Ciclomotores	610 (4%)	9,9
Motocicletas	1.626 (11%)	9,3
Turismos	11.574 (75%)	8,8
Furgonetas	904 (6%)	9,9
Camiones	508 (3%)	9,6



Seguridad vial

Convenio Básico Bilateral con la DGT	Sí
Smart Cities	No
Safe Community	No
Policía Local	Sí
Notificación a través de DEV	No
Publicación de edictos en TESTRA	No
Sanciones con detracción de puntos, 2013	41
Puntos detraídos, 2013	159

Sanciones con detracción de puntos



(*) La distribución es:

10 alcohol
0 drogas

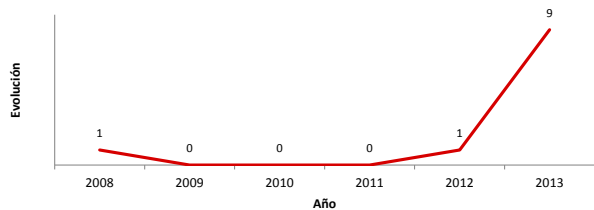
Vehículos sin ITV en vigor (parque con menos de 25 años)

Motocicletas	33%
Turismos	11%
Resto	16%

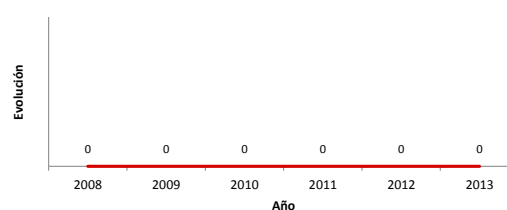
Siniestralidad vial 2013

	Vías Urbanas 2013			Vías Interurbanas 2013		
	Fallecidos	Heridos Hospitalizados	Heridos Leves	Fallecidos	Heridos Hospitalizados	Heridos Leves
Bicicletas	0	0	1	0	1	0
Ciclomotores	0	0	0	0	0	0
Motocicletas	0	0	4	0	0	1
Turismos	0	0	4	0	0	26
Furgonetas	0	0	0	0	0	0
Camiones	0	0	0	0	0	0
Autobuses	0	0	1	0	0	0
Otros vehículos	0	0	0	0	0	1
Peatones	0	0	1	0	1	1
Total	0	0	11	0	2	29

Accidentes con víctimas en vías urbanas



Fallecidos y heridos hospitalizados en vías urbanas



Fecha de actualización: 19 de Septiembre de 2014