



Municipio: **Valdaracete**

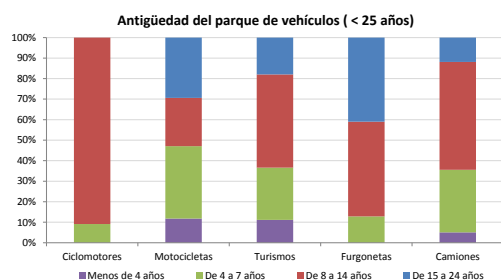
Provincia: **Madrid**

### Demografía

Población a 1/1/2013 (*)	669
Hombres	341
Mujeres	328
(*) Fuente: INE	
Censo de conductores a 31/12/2013	360
Hombres	234
Mujeres	126

### Parque de vehículos automóviles

		Antigüedad media (parque con menos de 25 años)
Total a 31/12/2013	438	10,9
Ciclomotores	22 (5%)	11,5
Motocicletas	21 (5%)	11,4
Turismos	274 (63%)	10,5
Furgonetas	44 (10%)	14,4
Camiones	61 (14%)	10,2



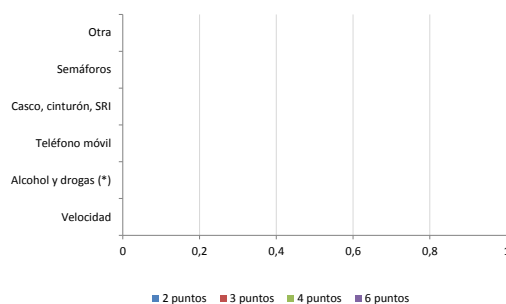
### Vehículos sin ITV en vigor (parque con menos de 25 años)

Motocicletas	8
Turismos	8%
Resto	14

### Seguridad vial

Convenio Básico Bilateral con la DGT	No
Smart Cities	No
Safe Community	No
Policía Local	No
Notificación a través de DEV	No
Publicación de edictos en TESTRA	No
Sanciones con detracción de puntos, 2013	0
Puntos detruidos, 2013	0

### Sanciones con detracción de puntos



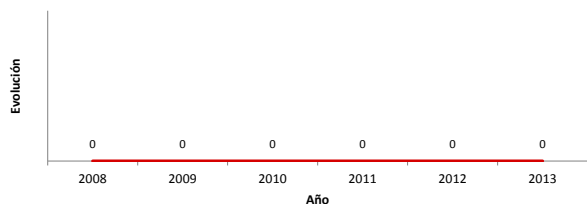
(\*) La distribución es:

0 alcohol  
0 drogas

### Siniestralidad vial 2013

	Vías Urbanas 2013			Vías Interurbanas 2013		
	Fallecidos	Heridos Hospitalizados	Heridos Leves	Fallecidos	Heridos Hospitalizados	Heridos Leves
Bicicletas	0	0	0	0	0	0
Ciclomotores	0	0	0	0	0	0
Motocicletas	0	0	0	0	0	1
Turismos	0	0	0	0	1	1
Furgonetas	0	0	0	0	0	2
Camiones	0	0	0	0	0	0
Autobuses	0	0	0	0	0	0
Otros vehículos	0	0	0	0	0	0
Peatones	0	0	0	0	0	0
<b>Total</b>	<b>0</b>	<b>0</b>	<b>0</b>	<b>0</b>	<b>1</b>	<b>4</b>

### Accidentes con víctimas en vías urbanas



### Fallecidos y heridos hospitalizados en vías urbanas

