



Municipio: **Valdemanco**

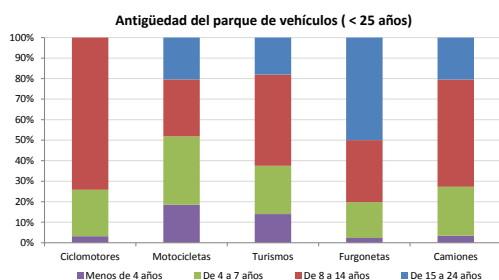
Provincia: **Madrid**

### Demografía

Población a 1/1/2013 (*)	958
Hombres	511
Mujeres	447
(*) Fuente: INE	
Censo de conductores a 31/12/2013	496
Hombres	297
Mujeres	199

### Parque de vehículos automóviles

		Antigüedad media (parque con menos de 25 años)
Total a 31/12/2013	753	10,8
Ciclomotores	31 (4%)	11,1
Motocicletas	66 (9%)	9,5
Turismos	438 (58%)	10,1
Furgonetas	95 (13%)	14,6
Camiones	89 (12%)	11,0



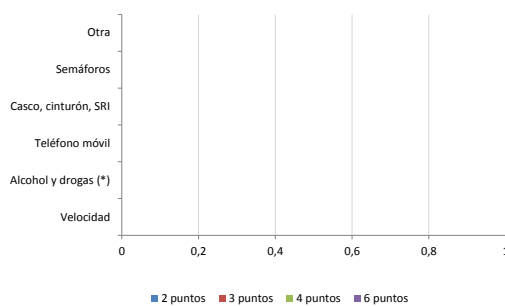
Vehículos sin ITV en vigor (parque con menos de 25 años)

Motocicletas	13
Turismos	9%
Resto	18%

### Seguridad vial

Convenio Básico Bilateral con la DGT	No
Smart Cities	No
Safe Community	No
Policía Local	No
Notificación a través de DEV	No
Publicación de edictos en TESTRA	No
Sanciones con detracción de puntos, 2013	0
Puntos detraídos, 2013	0

### Sanciones con detracción de puntos



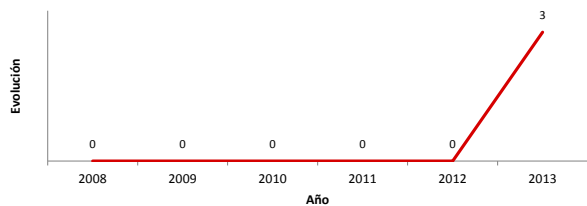
(\*) La distribución es:

0 alcohol  
0 drogas

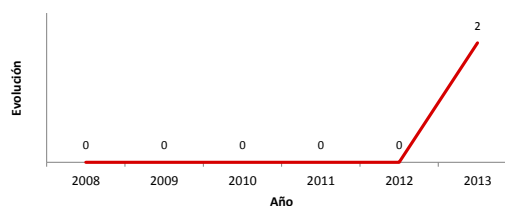
### Siniestralidad vial 2013

	Vías Urbanas 2013			Vías Interurbanas 2013		
	Fallecidos	Heridos Hospitalizados	Heridos Leves	Fallecidos	Heridos Hospitalizados	Heridos Leves
Bicicletas	0	0	0	0	0	0
Ciclomotores	0	0	0	0	0	0
Motocicletas	0	0	0	0	0	1
Turismos	0	0	1	0	0	0
Furgonetas	0	0	0	0	0	0
Camiones	0	0	0	0	0	0
Autobuses	0	0	0	0	0	0
Otros vehículos	0	0	0	0	0	0
Peatones	0	2	0	0	0	0
<b>Total</b>	<b>0</b>	<b>2</b>	<b>1</b>	<b>0</b>	<b>0</b>	<b>1</b>

### Accidentes con víctimas en vías urbanas



### Fallecidos y heridos hospitalizados en vías urbanas



Fecha de actualización: 19 de Septiembre de 2014