



Municipio: **Valdemorillo**

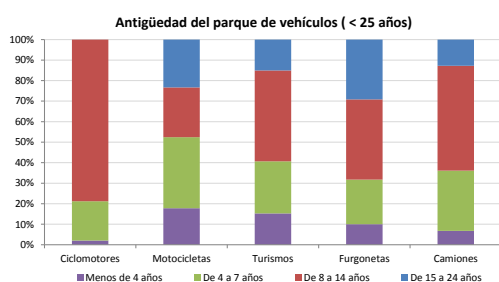
Provincia: **Madrid**

### Demografía

Población a 1/1/2013 (*)	11.988
Hombres	6.155
Mujeres	5.833
(*) Fuente: INE	
Censo de conductores a 31/12/2013	7.115
Hombres	4.033
Mujeres	3.082

### Parque de vehículos automóviles

		Antigüedad media (parque con menos de 25 años)
Total a 31/12/2013	9.039	9,9
Ciclomotores	240 (3%)	10,7
Motocicletas	889 (10%)	10,1
Turismos	6.399 (71%)	9,7
Furgonetas	707 (8%)	11,6
Camiones	667 (7%)	10,1



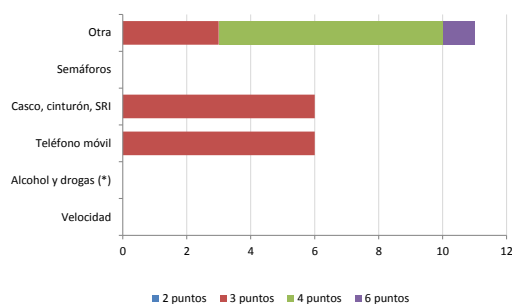
### Vehículos sin ITV en vigor (parque con menos de 25 años)

Motocicletas	32%
Turismos	11%
Resto	17%

### Seguridad vial

Convenio Básico Bilateral con la DGT	Sí
Smart Cities	No
Safe Community	No
Policía Local	Sí
Notificación a través de DEV	No
Publicación de edictos en TESTRA	No
Sanciones con detracción de puntos, 2013	23
Puntos detraídos, 2013	79

### Sanciones con detracción de puntos



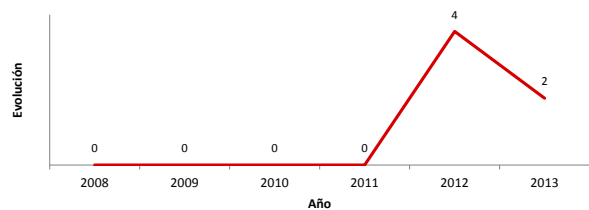
(\*) La distribución es:

0 alcohol  
0 drogas

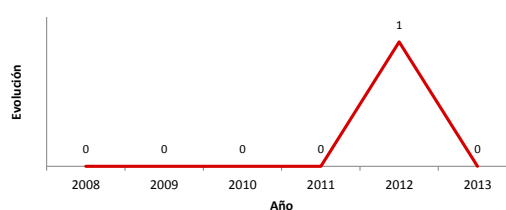
### Siniestralidad vial 2013

	Vías Urbanas 2013			Vías Interurbanas 2013		
	Fallecidos	Heridos Hospitalizados	Heridos Leves	Fallecidos	Heridos Hospitalizados	Heridos Leves
Bicicletas	0	0	0	0	2	1
Ciclomotores	0	0	0	0	0	2
Motocicletas	0	0	0	0	1	1
Turismos	0	0	1	0	1	21
Furgonetas	0	0	0	0	0	0
Camiones	0	0	0	0	0	0
Autobuses	0	0	0	0	0	0
Otros vehículos	0	0	0	0	0	0
Peatones	0	0	1	0	0	0
<b>Total</b>	<b>0</b>	<b>0</b>	<b>2</b>	<b>0</b>	<b>4</b>	<b>25</b>

### Accidentes con víctimas en vías urbanas



### Fallecidos y heridos hospitalizados en vías urbanas



Fecha de actualización: 19 de Septiembre de 2014