

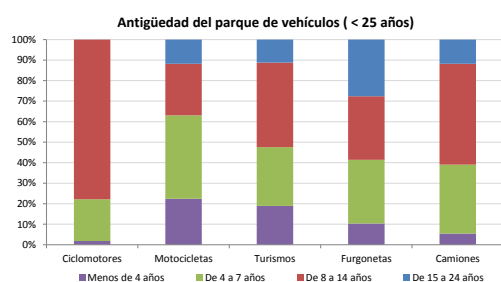


Demografía

Población a 1/1/2013 (*)	3.633
Hombres	1.848
Mujeres	1.785
(*) Fuente: INE	
Censo de conductores a 31/12/2013	1.618
Hombres	915
Mujeres	703

Parque de vehículos automóviles

		Antigüedad media (parque con menos de 25 años)
Total a 31/12/2013	2.256	9,0
Ciclomotores	54 (2%)	11,0
Motocicletas	220 (10%)	8,0
Turismos	1.666 (74%)	8,8
Furgonetas	161 (7%)	11,1
Camiones	114 (5%)	9,9



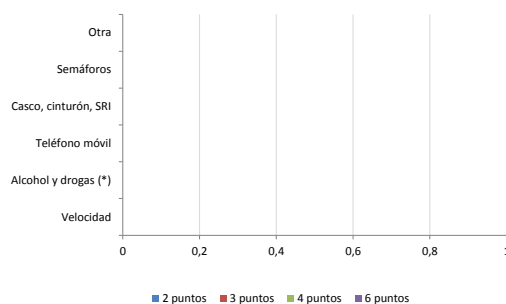
Vehículos sin ITV en vigor (parque con menos de 25 años)

Motocicletas	25%
Turismos	10%
Resto	21%

Seguridad vial

Convenio Básico Bilateral con la DGT	No
Smart Cities	No
Safe Community	No
Policía Local	No
Notificación a través de DEV	No
Publicación de edictos en TESTRA	No
Sanciones con detracción de puntos, 2013	0
Puntos detruidos, 2013	0

Sanciones con detracción de puntos



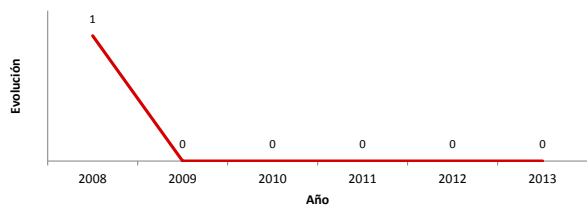
(*) La distribución es:

0 alcohol
0 drogas

Siniestralidad vial 2013

	Vías Urbanas 2013			Vías Interurbanas 2013		
	Fallecidos	Heridos Hospitalizados	Heridos Leves	Fallecidos	Heridos Hospitalizados	Heridos Leves
Bicicletas	0	0	0	0	0	0
Ciclomotores	0	0	0	0	0	0
Motocicletas	0	0	0	0	0	0
Turismos	0	0	0	0	1	3
Furgonetas	0	0	0	0	0	0
Camiones	0	0	0	0	0	0
Autobuses	0	0	0	0	0	0
Otros vehículos	0	0	0	0	0	0
Peatones	0	0	0	0	0	0
Total	0	0	0	0	1	3

Accidentes con víctimas en vías urbanas



Fallecidos y heridos hospitalizados en vías urbanas

