

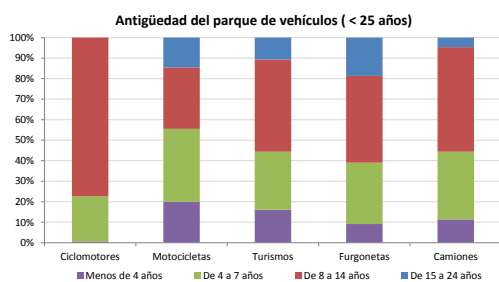


Demografía

Población a 1/1/2013 (*)	12.246
Hombres	6.186
Mujeres	6.060
(*) Fuente: INE	
Censo de conductores a 31/12/2013	6.810
Hombres	3.860
Mujeres	2.950

Parque de vehículos automóviles

		Antigüedad media (parque con menos de 25 años)
Total a 31/12/2013	8.171	9,1
Ciclomotores	141 (2%)	11,0
Motocicletas	541 (7%)	8,9
Turismos	5.994 (73%)	9,0
Furgonetas	507 (6%)	10,3
Camiones	800 (10%)	8,7



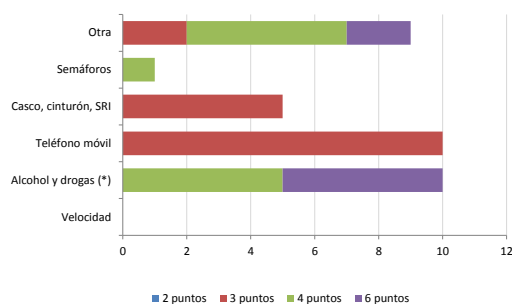
Vehículos sin ITV en vigor (parque con menos de 25 años)

Motocicletas	27%
Turismos	8%
Resto	17%

Seguridad vial

Convenio Básico Bilateral con la DGT	No
Smart Cities	No
Safe Community	No
Policía Local	Sí
Notificación a través de DEV	No
Publicación de edictos en TESTRA	No
Sanciones con detracción de puntos, 2013	35
Puntos detruidos, 2013	137

Sanciones con detracción de puntos



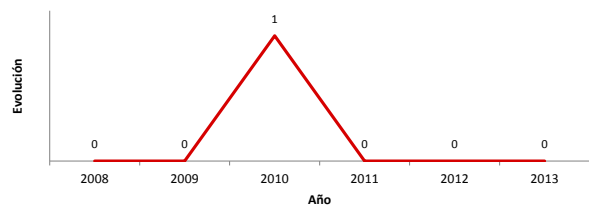
(*) La distribución es:

10 alcohol
0 drogas

Siniestralidad vial 2013

	Vías Urbanas 2013			Vías Interurbanas 2013		
	Fallecidos	Heridos Hospitalizados	Heridos Leves	Fallecidos	Heridos Hospitalizados	Heridos Leves
Bicicletas	0	0	0	0	0	0
Ciclomotores	0	0	0	0	0	0
Motocicletas	0	0	0	0	0	1
Turismos	0	0	0	0	0	4
Furgonetas	0	0	0	0	0	0
Camiones	0	0	0	0	0	1
Autobuses	0	0	0	0	0	0
Otros vehículos	0	0	0	0	0	0
Peatones	0	0	0	0	0	1
Total	0	0	0	0	0	7

Accidentes con víctimas en vías urbanas



Fallecidos y heridos hospitalizados en vías urbanas

