



Municipio: **Villaconejos**

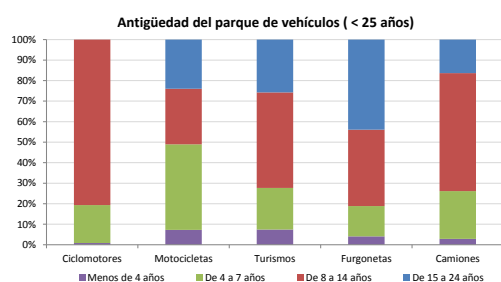
Provincia: **Madrid**

### Demografía

Población a 1/1/2013 (*)	3.495
Hombres	1.777
Mujeres	1.718
(*) Fuente: INE	
Censo de conductores a 31/12/2013	1.971
Hombres	1.253
Mujeres	718

### Parque de vehículos automóviles

		Antigüedad media (parque con menos de 25 años)
Total a 31/12/2013	2.583	11,5
Ciclomotores	119 (5%)	11,1
Motocicletas	133 (5%)	10,9
Turismos	1.699 (66%)	11,5
Furgonetas	249 (10%)	14,2
Camiones	285 (11%)	10,9



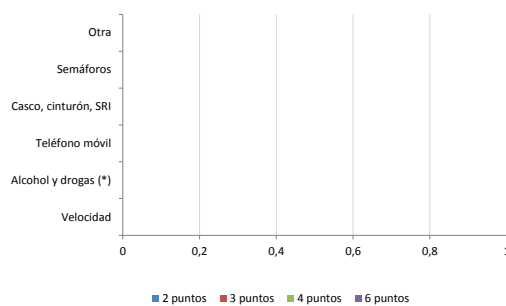
### Vehículos sin ITV en vigor (parque con menos de 25 años)

Motocicletas	32
Turismos	10%
Resto	15%

### Seguridad vial

Convenio Básico Bilateral con la DGT	No
Smart Cities	No
Safe Community	No
Policía Local	Sí
Notificación a través de DEV	No
Publicación de edictos en TESTRA	No
Sanciones con detracción de puntos, 2013	0
Puntos detruidos, 2013	0

### Sanciones con detracción de puntos



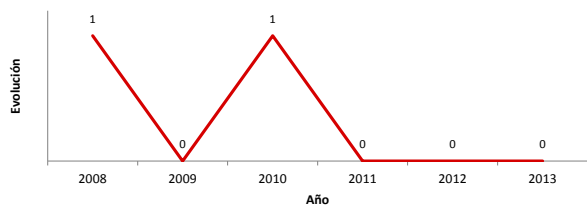
(\*) La distribución es:

0 alcohol  
0 drogas

### Siniestralidad vial 2013

	Vías Urbanas 2013			Vías Interurbanas 2013		
	Fallecidos	Heridos Hospitalizados	Heridos Leves	Fallecidos	Heridos Hospitalizados	Heridos Leves
Bicicletas	0	0	0	0	0	0
Ciclomotores	0	0	0	0	0	0
Motocicletas	0	0	0	0	0	0
Turismos	0	0	0	0	0	0
Furgonetas	0	0	0	0	0	0
Camiones	0	0	0	0	0	0
Autobuses	0	0	0	0	0	0
Otros vehículos	0	0	0	0	0	0
Peatones	0	0	0	0	0	0
Total	0	0	0	0	0	0

### Accidentes con víctimas en vías urbanas



### Fallecidos y heridos hospitalizados en vías urbanas



Fecha de actualización: 19 de Septiembre de 2014