

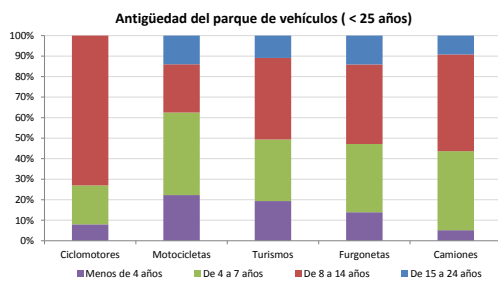


Demografía

Población a 1/1/2013 (*)	18.734
Hombres	9.096
Mujeres	9.638
(*) Fuente: INE	
Censo de conductores a 31/12/2013	9.936
Hombres	5.257
Mujeres	4.679

Parque de vehículos automóviles

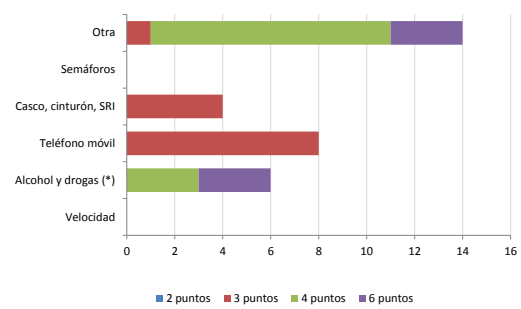
		Antigüedad media (parque con menos de 25 años)
Total a 31/12/2013	11.792	8,8
Ciclomotores	337 (3%)	9,9
Motocicletas	1.136 (10%)	8,3
Turismos	8.885 (75%)	8,7
Furgonetas	750 (6%)	9,2
Camiones	522 (4%)	9,4



Seguridad vial

Convenio Básico Bilateral con la DGT	No
Smart Cities	No
Safe Community	No
Policía Local	Sí
Notificación a través de DEV	No
Publicación de edictos en TESTRA	No
Sanciones con detracción de puntos, 2013	32
Puntos detruidos, 2013	127

Sanciones con detracción de puntos



(*) La distribución es:

6 alcohol
0 drogas

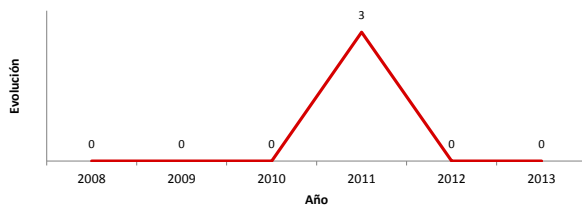
Vehículos sin ITV en vigor (parque con menos de 25 años)

Motocicletas	35%
Turismos	10%
Resto	17%

Siniestralidad vial 2013

	Vías Urbanas 2013			Vías Interurbanas 2013		
	Fallecidos	Heridos Hospitalizados	Heridos Leves	Fallecidos	Heridos Hospitalizados	Heridos Leves
Bicicletas	0	0	0	0	0	3
Ciclomotores	0	0	0	0	0	0
Motocicletas	0	0	0	0	0	2
Turismos	0	0	0	0	1	8
Furgonetas	0	0	0	0	0	0
Camiones	0	0	0	0	0	0
Autobuses	0	0	0	0	0	0
Otros vehículos	0	0	0	0	0	0
Peatones	0	0	0	0	0	0
Total	0	0	0	0	1	13

Accidentes con víctimas en vías urbanas



Fallecidos y heridos hospitalizados en vías urbanas

