

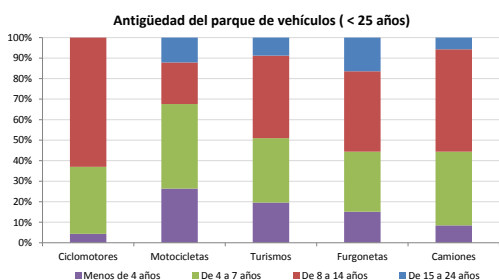


**Demografía**

Población a 1/1/2013 (*)	16.690
Hombres	8.144
Mujeres	8.546
(*) Fuente: INE	
Censo de conductores a 31/12/2013	8.460
Hombres	4.498
Mujeres	3.962

**Parque de vehículos automóviles**

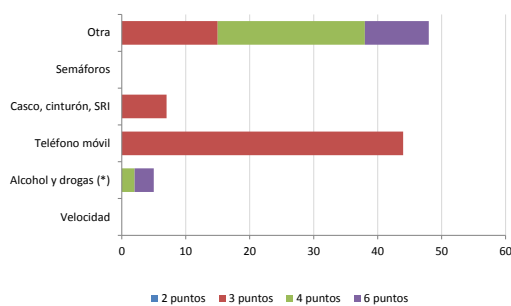
		Antigüedad media (parque con menos de 25 años)
Total a 31/12/2013	8.757	8,4
Ciclomotores	162 (2%)	9,6
Motocicletas	753 (9%)	7,8
Turismos	6.867 (78%)	8,4
Furgonetas	513 (6%)	9,6
Camiones	391 (4%)	8,8



**Seguridad vial**

Convenio Básico Bilateral con la DGT	No
Smart Cities	No
Safe Community	No
Policía Local	Sí
Notificación a través de DEV	No
Publicación de edictos en TESTRA	No
Sanciones con detracción de puntos, 2013	104
Puntos detraídos, 2013	376

**Sanciones con detracción de puntos**



(\*) La distribución es:

5 alcohol  
0 drogas

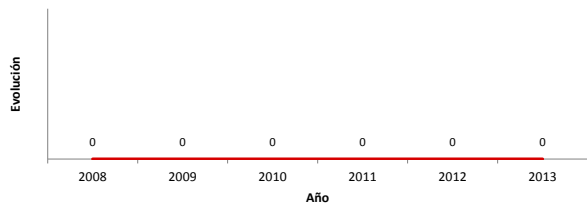
**Vehículos sin ITV en vigor (parque con menos de 25 años)**

Motocicletas	25%
Turismos	8%
Resto	16%

**Siniestralidad vial 2013**

	Vías Urbanas 2013			Vías Interurbanas 2013		
	Fallecidos	Heridos Hospitalizados	Heridos Leves	Fallecidos	Heridos Hospitalizados	Heridos Leves
Bicicletas	0	0	0	0	0	2
Ciclomotores	0	0	0	0	0	0
Motocicletas	0	0	0	0	0	1
Turismos	0	0	0	0	0	5
Furgonetas	0	0	0	0	0	0
Camiones	0	0	0	0	0	0
Autobuses	0	0	0	0	0	0
Otros vehículos	0	0	0	0	0	0
Peatones	0	0	0	0	0	0
<b>Total</b>	<b>0</b>	<b>0</b>	<b>0</b>	<b>0</b>	<b>0</b>	<b>8</b>

**Accidentes con víctimas en vías urbanas**



**Fallecidos y heridos hospitalizados en vías urbanas**

