

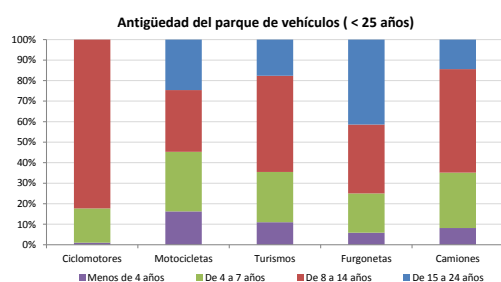


Demografía

Población a 1/1/2013 (*)	7.389
Hombres	3.736
Mujeres	3.653
(*) Fuente: INE	
Censo de conductores a 31/12/2013	3.857
Hombres	2.477
Mujeres	1.380

Parque de vehículos automóviles

		Antigüedad media (parque con menos de 25 años)
Total a 31/12/2013	4.761	10,6
Ciclomotores	299 (6%)	11,1
Motocicletas	275 (6%)	10,7
Turismos	3.173 (67%)	10,4
Furgonetas	400 (8%)	13,3
Camiones	518 (11%)	10,1



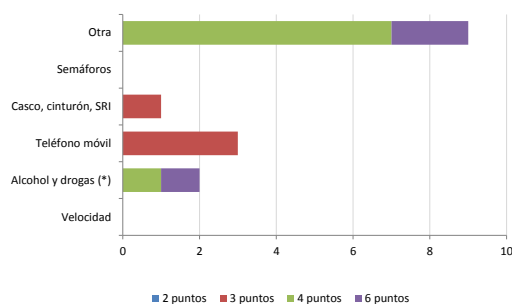
Vehículos sin ITV en vigor (parque con menos de 25 años)

Motocicletas	30%
Turismos	10%
Resto	16%

Seguridad vial

Convenio Básico Bilateral con la DGT	No
Smart Cities	No
Safe Community	No
Policía Local	Sí
Notificación a través de DEV	No
Publicación de edictos en TESTRA	Sí
Sanciones con detracción de puntos, 2013	15
Puntos detruidos, 2013	62

Sanciones con detracción de puntos



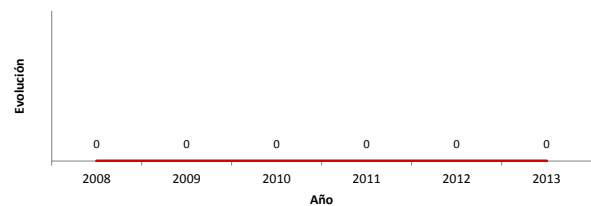
(*) La distribución es:

2 alcohol
0 drogas

Siniestralidad vial 2013

	Vías Urbanas 2013			Vías Interurbanas 2013		
	Fallecidos	Heridos Hospitalizados	Heridos Leves	Fallecidos	Heridos Hospitalizados	Heridos Leves
Bicicletas	0	0	0	0	0	0
Ciclomotores	0	0	0	0	0	0
Motocicletas	0	0	0	0	0	0
Turismos	0	0	0	0	1	14
Furgonetas	0	0	0	0	0	2
Camiones	0	0	0	0	0	0
Autobuses	0	0	0	0	0	0
Otros vehículos	0	0	0	0	0	0
Peatones	0	0	0	0	0	0
Total	0	0	0	0	1	16

Accidentes con víctimas en vías urbanas



Fallecidos y heridos hospitalizados en vías urbanas

