



Municipio: **Puentes Viejas**

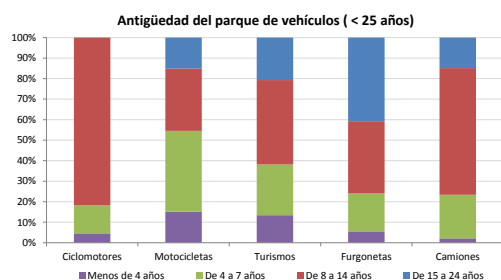
Provincia: **Madrid**

Demografía

Población a 1/1/2013 (*)	648
Hombres	373
Mujeres	275
(*) Fuente: INE	
Censo de conductores a 31/12/2013	297
Hombres	211
Mujeres	86

Parque de vehículos automóviles

		Antigüedad media (parque con menos de 25 años)
Total a 31/12/2013	519	10,7
Ciclomotores	22 (4%)	11,1
Motocicletas	43 (8%)	8,8
Turismos	319 (61%)	10,4
Furgonetas	66 (13%)	13,4
Camiones	48 (9%)	10,6



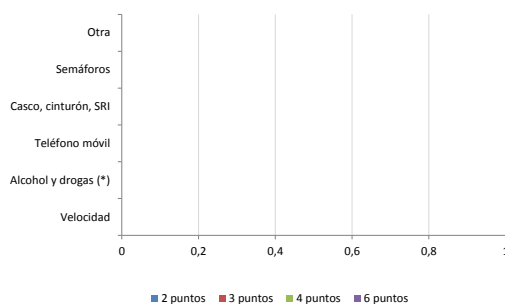
Vehículos sin ITV en vigor (parque con menos de 25 años)

Motocicletas	9
Turismos	8%
Resto	11%

Seguridad vial

Convenio Básico Bilateral con la DGT	No
Smart Cities	No
Safe Community	No
Policía Local	No
Notificación a través de DEV	No
Publicación de edictos en TESTRA	No
Sanciones con detracción de puntos, 2013	0
Puntos detruidos, 2013	0

Sanciones con detracción de puntos



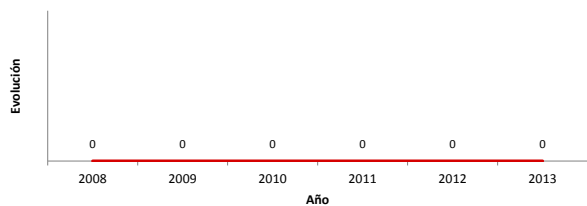
(*) La distribución es:

0 alcohol
0 drogas

Siniestralidad vial 2013

	Vías Urbanas 2013			Vías Interurbanas 2013		
	Fallecidos	Heridos Hospitalizados	Heridos Leves	Fallecidos	Heridos Hospitalizados	Heridos Leves
Bicicletas	0	0	0	0	0	0
Ciclomotores	0	0	0	0	0	0
Motocicletas	0	0	0	0	0	1
Turismos	0	0	0	0	0	2
Furgonetas	0	0	0	0	0	0
Camiones	0	0	0	0	0	0
Autobuses	0	0	0	0	0	0
Otros vehículos	0	0	0	0	0	0
Peatones	0	0	0	0	0	0
Total	0	0	0	0	0	3

Accidentes con víctimas en vías urbanas



Fallecidos y heridos hospitalizados en vías urbanas

