

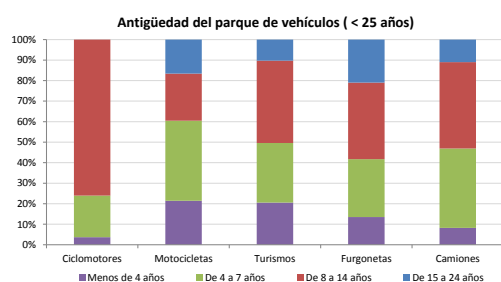


Demografía

Población a 1/1/2013 (*)	41.896
Hombres	20.289
Mujeres	21.607
(*) Fuente: INE	
Censo de conductores a 31/12/2013	25.124
Hombres	13.227
Mujeres	11.897

Parque de vehículos automóviles

		Antigüedad media (parque con menos de 25 años)
Total a 31/12/2013	26.005	8,7
Ciclomotores	430 (2%)	10,6
Motocicletas	1.939 (7%)	8,8
Turismos	21.372 (82%)	8,5
Furgonetas	1.193 (5%)	10,2
Camiones	865 (3%)	9,2



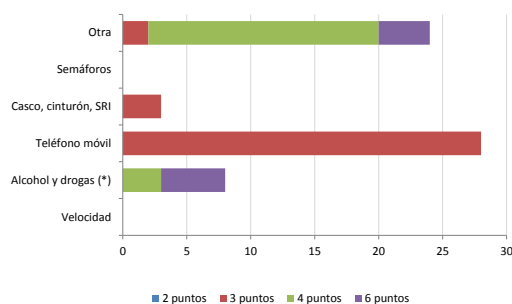
Vehículos sin ITV en vigor (parque con menos de 25 años)

Motocicletas	25%
Turismos	6%
Resto	14%

Seguridad vial

Convenio Básico Bilateral con la DGT	No
Smart Cities	No
Safe Community	Sí
Policía Local	Sí
Notificación a través de DEV	No
Publicación de edictos en TESTRA	Sí
Sanciones con detracción de puntos, 2013	63
Puntos detraídos, 2013	237

Sanciones con detracción de puntos



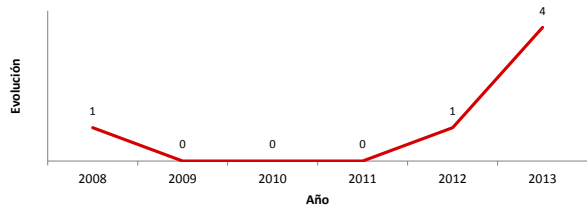
(*) La distribución es:

8 alcohol
0 drogas

Siniestralidad vial 2013

	Vías Urbanas 2013			Vías Interurbanas 2013		
	Fallecidos	Heridos Hospitalizados	Heridos Leves	Fallecidos	Heridos Hospitalizados	Heridos Leves
Bicicletas	0	0	0	0	0	0
Ciclomotores	0	0	1	0	0	0
Motocicletas	0	0	0	0	0	1
Turismos	0	0	1	0	0	14
Furgonetas	0	0	0	0	0	0
Camiones	0	0	0	0	0	0
Autobuses	0	0	0	0	0	0
Otros vehículos	0	0	0	0	0	0
Peatones	0	0	2	0	0	0
Total	0	0	4	0	0	15

Accidentes con víctimas en vías urbanas



Fallecidos y heridos hospitalizados en vías urbanas

