



Municipio: **Portugalete**

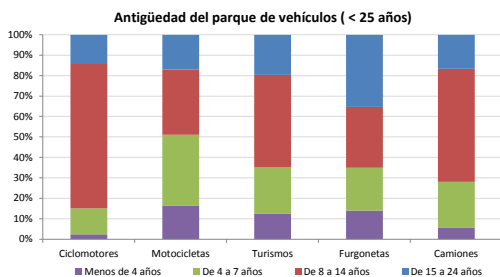
Provincia: **Bizkaia**

### Demografía

Población a 1/1/2014 (*)	47.117
Hombres	22.606
Mujeres	24.511
(*) Fuente: INE	
Censo de conductores a 31/12/2014	24.170
Hombres	15.223
Mujeres	8.947

### Parque de vehículos automóviles

		Antigüedad media (parque con menos de 25 años)
Total a 31/12/2014	22.376	10,4
Ciclomotores	626 (3%)	12,3
Motocicletas	1.506 (7%)	9,4
Turismos	18.002 (80%)	10,4
Furgonetas	729 (3%)	12,0
Camiones	1.244 (6%)	10,7



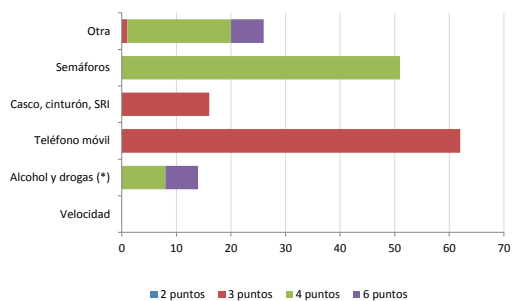
### Vehículos sin ITV en vigor (parque con menos de 25 años)

Motocicletas	26%
Turismos	6%
Resto	12%

### Seguridad vial

Convenio Básico Bilateral con la DGT	No
Smart Cities	No
Carta Europea de la Seguridad Vial	No
Policía Local	Sí
Notificación a través de DEV	No
Publicación de edictos en TESTRA	No
Sanciones con detracción de puntos, 2014	169
Puntos detraídos, 2014	621

### Sanciones con detracción de puntos



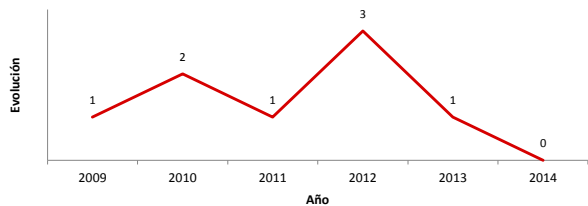
(\*) La distribución es:

12 alcohol  
2 drogas

### Siniestralidad vial 2014

	Vías Urbanas 2014			Vías Interurbanas 2014		
	Fallecidos	Heridos Hospitalizados	Heridos Leves	Fallecidos	Heridos Hospitalizados	Heridos Leves
Bicicletas	0	0	0	n. d.	n. d.	n. d.
Ciclomotores	0	0	0	n. d.	n. d.	n. d.
Motocicletas	0	0	0	n. d.	n. d.	n. d.
Turismos	0	0	0	n. d.	n. d.	n. d.
Furgonetas	0	0	0	n. d.	n. d.	n. d.
Camiones	0	0	0	n. d.	n. d.	n. d.
Autobuses	0	0	0	n. d.	n. d.	n. d.
Otros vehículos	0	0	0	n. d.	n. d.	n. d.
Peatones	0	0	0	n. d.	n. d.	n. d.
Total	0	0	0	n. d.	n. d.	n. d.

### Accidentes con víctimas en vías urbanas



### Fallecidos y heridos hospitalizados en vías urbanas

