



Municipio: **Álamo, El**

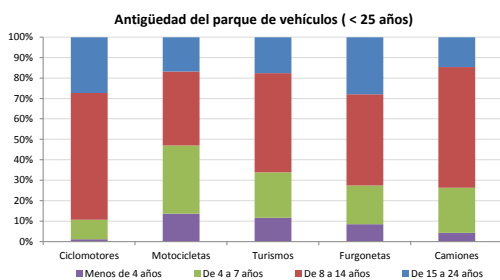
Provincia: **Madrid**

Demografía

Población a 1/1/2014 (*)	8.929
Hombres	4.449
Mujeres	4.480
(*) Fuente: INE	
Censo de conductores a 31/12/2014	4.691
Hombres	2.758
Mujeres	1.933

Parque de vehículos automóviles

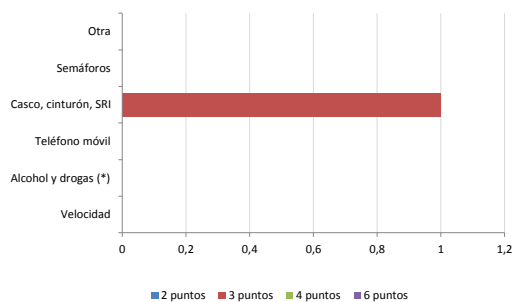
		Antigüedad media (parque con menos de 25 años)
Total a 31/12/2014	5.484	10,4
Ciclomotores	289 (5%)	12,5
Motocicletas	345 (6%)	9,5
Turismos	3.877 (71%)	10,2
Furgonetas	439 (8%)	11,7
Camiones	413 (8%)	10,7



Seguridad vial

Convenio Básico Bilateral con la DGT	No
Smart Cities	No
Carta Europea de la Seguridad Vial	No
Policía Local	Sí
Notificación a través de DEV	No
Publicación de edictos en TESTRA	No
Sanciones con detracción de puntos, 2014	1
Puntos detraídos, 2014	3

Sanciones con detracción de puntos



(*) La distribución es:

0 alcohol
0 drogas

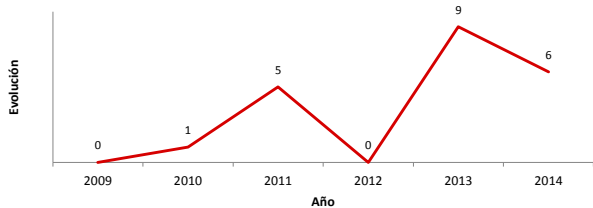
Vehículos sin ITV en vigor (parque con menos de 25 años)

Motocicletas	32%
Turismos	9%
Resto	16%

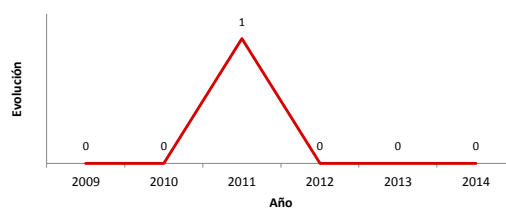
Siniestralidad vial 2014

	Vías Urbanas 2014			Vías Interurbanas 2014		
	Fallecidos	Heridos Hospitalizados	Heridos Leves	Fallecidos	Heridos Hospitalizados	Heridos Leves
Bicicletas	0	0	1	0	0	0
Ciclomotores	0	0	0	0	0	0
Motocicletas	0	0	1	0	0	0
Turismos	0	0	6	0	0	2
Furgonetas	0	0	0	0	0	0
Camiones	0	0	0	0	0	0
Autobuses	0	0	0	0	0	0
Otros vehículos	0	0	0	0	0	0
Peatones	0	0	0	0	0	0
Total	0	0	8	0	0	2

Accidentes con víctimas en vías urbanas



Fallecidos y heridos hospitalizados en vías urbanas



Fecha de actualización: 9 de Septiembre de 2015