



Municipio: **Alcobendas**

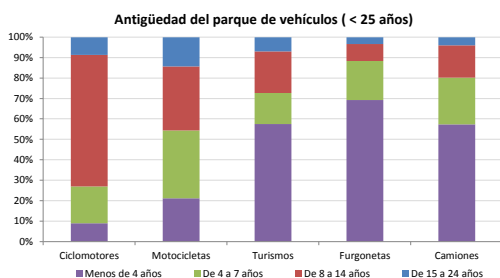
Provincia: **Madrid**

Demografía

Población a 1/1/2014 (*)	112.188
Hombres	54.139
Mujeres	58.049
(*) Fuente: INE	
Censo de conductores a 31/12/2014	60.714
Hombres	34.206
Mujeres	26.508

Parque de vehículos automóviles

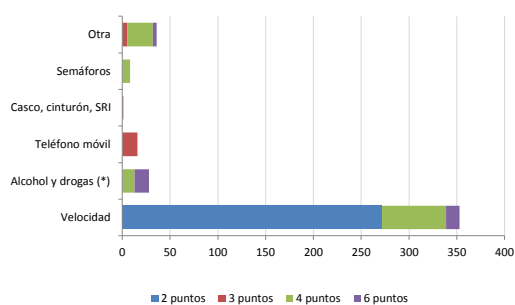
		Antigüedad media (parque con menos de 25 años)
Total a 31/12/2014	154.808	5,4
Ciclomotores	1.913 (1%)	10,5
Motocicletas	5.636 (4%)	8,7
Turismos	111.114 (72%)	5,5
Furgonetas	23.250 (15%)	4,0
Camiones	11.761 (8%)	4,9



Seguridad vial

Convenio Básico Bilateral con la DGT	Sí
Smart Cities	Sí
Carta Europea de la Seguridad Vial	No
Policía Local	Sí
Notificación a través de DEV	Sí
Publicación de edictos en TESTRA	No
Sanciones con detracción de puntos, 2014	442
Puntos detraídos, 2014	1.268

Sanciones con detracción de puntos



(*) La distribución es:

22 alcohol
6 drogas

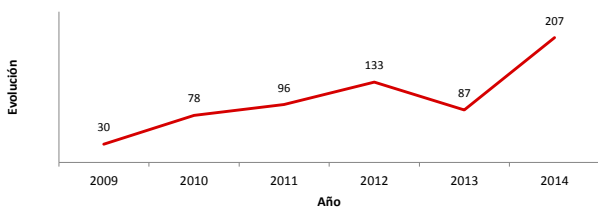
Vehículos sin ITV en vigor (parque con menos de 25 años)

Motocicletas	28%
Turismos	4%
Resto	5%

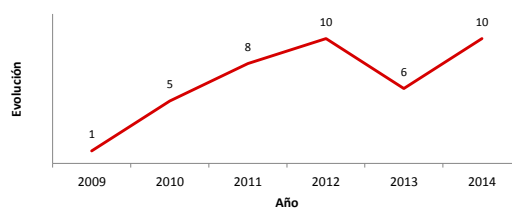
Siniestralidad vial 2014

	Vías Urbanas 2014			Vías Interurbanas 2014		
	Fallecidos	Heridos Hospitalizados	Heridos Leves	Fallecidos	Heridos Hospitalizados	Heridos Leves
Bicicletas	0	0	15	0	0	1
Ciclomotores	0	2	18	0	0	0
Motocicletas	0	1	45	0	3	17
Turismos	0	0	72	0	0	85
Furgonetas	0	0	8	0	0	5
Camiones	0	0	0	0	0	0
Autobuses	0	0	8	0	0	0
Otros vehículos	0	0	1	0	0	1
Peatones	0	7	53	0	0	0
Total	0	10	220	0	3	109

Accidentes con víctimas en vías urbanas



Fallecidos y heridos hospitalizados en vías urbanas



Fecha de actualización: 9 de Septiembre de 2015