



Municipio: **Alorcón**

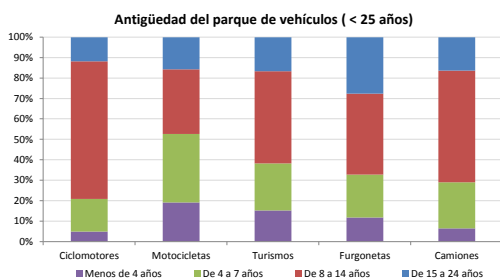
Provincia: **Madrid**

Demografía

Población a 1/1/2014 (*)	170.336
Hombres	83.079
Mujeres	87.257
(*) Fuente: INE	
Censo de conductores a 31/12/2014	88.988
Hombres	53.540
Mujeres	35.448

Parque de vehículos automóviles

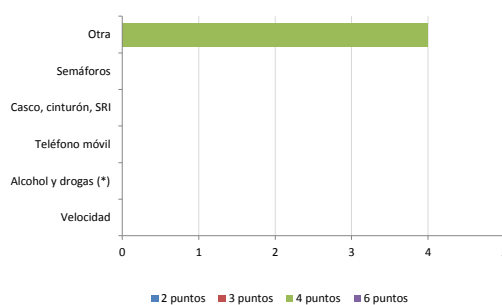
		Antigüedad media (parque con menos de 25 años)
Total a 31/12/2014	93.899	9,9
Ciclomotores	1.579 (2%)	11,5
Motocicletas	5.230 (6%)	9,0
Turismos	76.060 (81%)	9,8
Furgonetas	4.617 (5%)	11,4
Camiones	5.154 (5%)	10,6



Seguridad vial

Convenio Básico Bilateral con la DGT	No
Smart Cities	Sí
Carta Europea de la Seguridad Vial	No
Policía Local	Sí
Notificación a través de DEV	Sí
Publicación de edictos en TESTRA	No
Sanciones con detracción de puntos, 2014	4
Puntos detraídos, 2014	16

Sanciones con detracción de puntos



(*) La distribución es:

0 alcohol
0 drogas

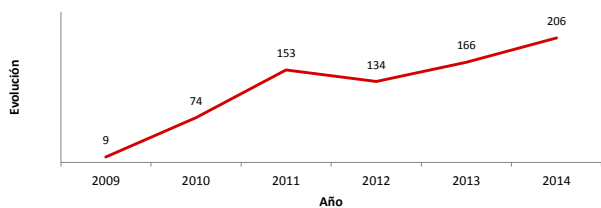
Vehículos sin ITV en vigor (parque con menos de 25 años)

Motocicletas	24%
Turismos	6%
Resto	17%

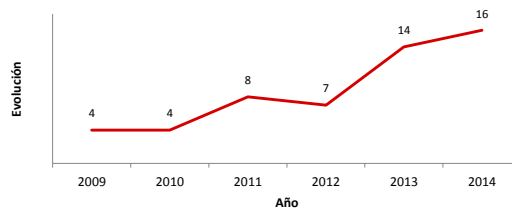
Siniestralidad vial 2014

	Vías Urbanas 2014			Vías Interurbanas 2014		
	Fallecidos	Heridos Hospitalizados	Heridos Leves	Fallecidos	Heridos Hospitalizados	Heridos Leves
Bicicletas	0	0	19	0	0	0
Ciclomotores	0	1	13	0	0	0
Motocicletas	0	4	19	1	0	16
Turismos	0	2	89	0	2	100
Furgonetas	0	1	6	0	0	3
Camiones	0	0	3	0	0	2
Autobuses	0	0	17	0	0	0
Otros vehículos	0	0	2	0	0	0
Peatones	1	7	56	0	0	1
Total	1	15	224	1	2	122

Accidentes con víctimas en vías urbanas



Fallecidos y heridos hospitalizados en vías urbanas



Fecha de actualización: 9 de Septiembre de 2015