



Municipio: **Aranjuez**

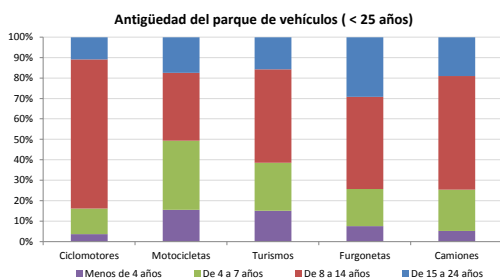
Provincia: **Madrid**

Demografía

Población a 1/1/2014 (*)	57.792
Hombres	28.218
Mujeres	29.574
(*) Fuente: INE	
Censo de conductores a 31/12/2014	29.280
Hombres	17.369
Mujeres	11.911

Parque de vehículos automóviles

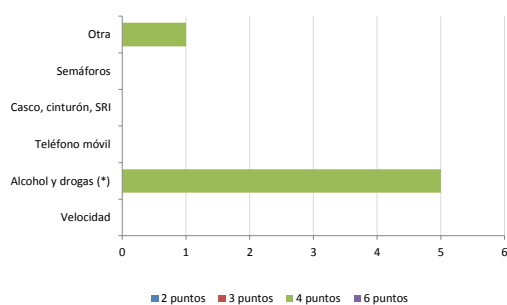
		Antigüedad media (parque con menos de 25 años)
Total a 31/12/2014	30.234	10,0
Ciclomotores	1.856 (6%)	11,8
Motocicletas	1.981 (7%)	9,6
Turismos	23.008 (76%)	9,7
Furgonetas	1.475 (5%)	12,0
Camiones	1.624 (5%)	11,1



Seguridad vial

Convenio Básico Bilateral con la DGT	Sí
Smart Cities	Sí
Carta Europea de la Seguridad Vial	No
Policía Local	Sí
Notificación a través de DEV	Sí
Publicación de edictos en TESTRA	No
Sanciones con detracción de puntos, 2014	6
Puntos detraídos, 2014	24

Sanciones con detracción de puntos



(*) La distribución es:

5 alcohol
0 drogas

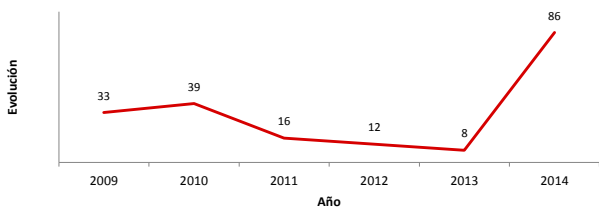
Vehículos sin ITV en vigor (parque con menos de 25 años)

Motocicletas	29%
Turismos	7%
Resto	18%

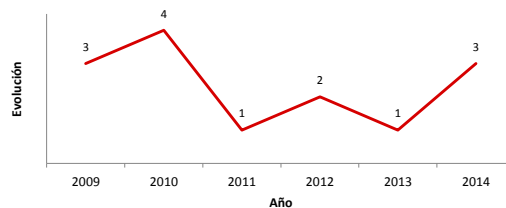
Siniestralidad vial 2014

	Vías Urbanas 2014			Vías Interurbanas 2014		
	Fallecidos	Heridos Hospitalizados	Heridos Leves	Fallecidos	Heridos Hospitalizados	Heridos Leves
Bicicletas	0	0	4	0	1	0
Ciclomotores	0	0	7	0	0	0
Motocicletas	0	0	5	0	0	1
Turismos	0	0	68	1	3	31
Furgonetas	0	0	5	2	3	1
Camiones	0	0	1	0	0	1
Autobuses	0	0	0	0	0	0
Otros vehículos	0	0	0	0	0	0
Peatones	0	3	21	0	0	0
Total	0	3	111	3	7	34

Accidentes con víctimas en vías urbanas



Fallecidos y heridos hospitalizados en vías urbanas



Fecha de actualización: 9 de Septiembre de 2015