



Municipio: **Arroyomolinos**

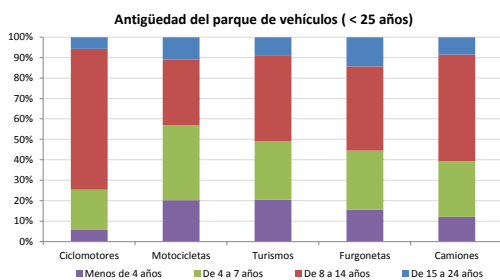
Provincia: **Madrid**

Demografía

Población a 1/1/2014 (*)	25.374
Hombres	12.877
Mujeres	12.497
(*) Fuente: INE	
Censo de conductores a 31/12/2014	14.368
Hombres	7.689
Mujeres	6.679

Parque de vehículos automóviles

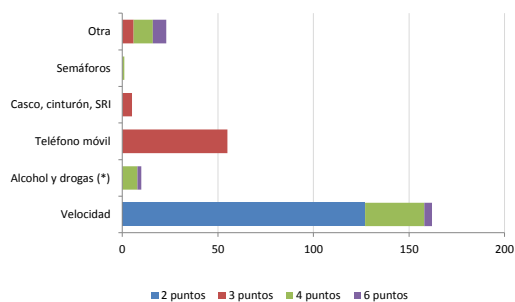
		Antigüedad media (parque con menos de 25 años)
Total a 31/12/2014	15.944	8,5
Ciclomotores	228 (1%)	10,4
Motocicletas	1.361 (9%)	8,3
Turismos	12.496 (78%)	8,3
Furgonetas	812 (5%)	9,3
Camiones	839 (5%)	9,1



Seguridad vial

Convenio Básico Bilateral con la DGT	Sí
Smart Cities	No
Carta Europea de la Seguridad Vial	No
Policía Local	Sí
Notificación a través de DEV	Sí
Publicación de edictos en TESTRA	No
Sanciones con detracción de puntos, 2014	256
Puntos detraídos, 2014	730

Sanciones con detracción de puntos



(*) La distribución es:

10 alcohol
0 drogas

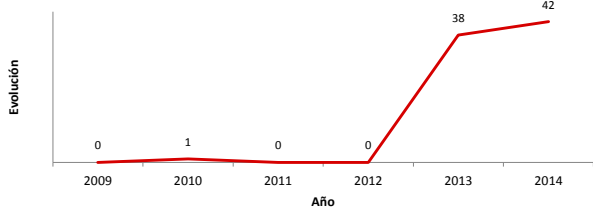
Vehículos sin ITV en vigor (parque con menos de 25 años)

Motocicletas	16%
Turismos	4%
Resto	8%

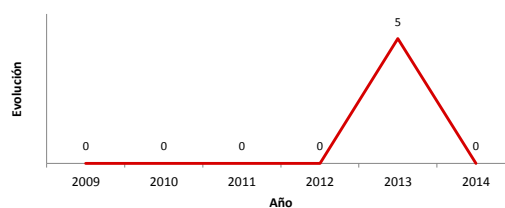
Siniestralidad vial 2014

	Vías Urbanas 2014			Vías Interurbanas 2014		
	Fallecidos	Heridos Hospitalizados	Heridos Leves	Fallecidos	Heridos Hospitalizados	Heridos Leves
Bicicletas	0	0	6	0	0	1
Ciclomotores	0	0	3	0	0	0
Motocicletas	0	0	7	2	0	0
Turismos	0	0	25	0	0	4
Furgonetas	0	0	1	0	0	1
Camiones	0	0	0	0	0	0
Autobuses	0	0	0	0	0	0
Otros vehículos	0	0	0	0	0	0
Peatones	0	0	5	0	0	0
Total	0	0	47	2	0	6

Accidentes con víctimas en vías urbanas



Fallecidos y heridos hospitalizados en vías urbanas



Fecha de actualización: 9 de Septiembre de 2015