



Municipio: **Batres**

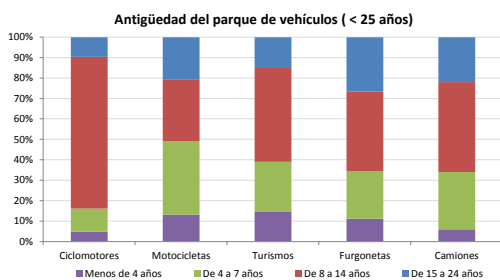
Provincia: **Madrid**

### Demografía

Población a 1/1/2014 (*)	1.571
Hombres	800
Mujeres	771
(*) Fuente: INE	
Censo de conductores a 31/12/2014	903
Hombres	504
Mujeres	399

### Parque de vehículos automóviles

		Antigüedad media (parque con menos de 25 años)
Total a 31/12/2014	1.415	10,0
Ciclomotores	62 (4%)	11,3
Motocicletas	157 (11%)	10,3
Turismos	962 (68%)	9,7
Furgonetas	102 (7%)	11,2
Camiones	102 (7%)	10,8



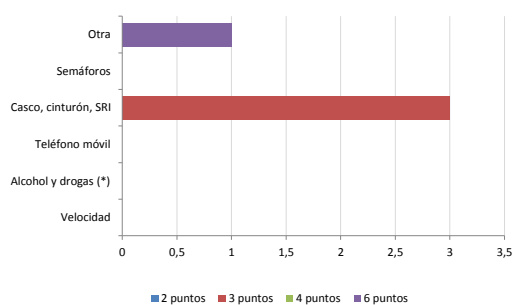
### Vehículos sin ITV en vigor (parque con menos de 25 años)

Motocicletas	24%
Turismos	9%
Resto	14%

### Seguridad vial

Convenio Básico Bilateral con la DGT	Sí
Smart Cities	No
Carta Europea de la Seguridad Vial	No
Policía Local	Sí
Notificación a través de DEV	No
Publicación de edictos en TESTRA	No
Sanciones con detracción de puntos, 2014	4
Puntos detraídos, 2014	15

### Sanciones con detracción de puntos



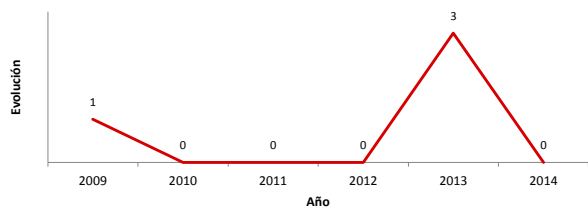
(\*) La distribución es:

0 alcohol  
0 drogas

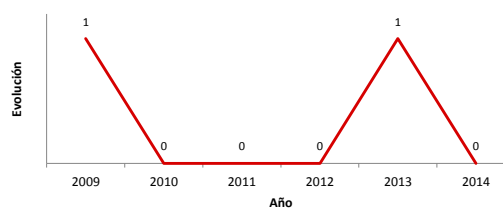
### Siniestralidad vial 2014

	Vías Urbanas 2014			Vías Interurbanas 2014		
	Fallecidos	Heridos Hospitalizados	Heridos Leves	Fallecidos	Heridos Hospitalizados	Heridos Leves
Bicicletas	0	0	0	0	0	0
Ciclomotores	0	0	0	0	0	0
Motocicletas	0	0	0	0	0	0
Turismos	0	0	0	0	0	1
Furgonetas	0	0	0	0	0	0
Camiones	0	0	0	0	0	0
Autobuses	0	0	0	0	0	0
Otros vehículos	0	0	0	0	0	0
Peatones	0	0	0	0	0	0
Total	0	0	0	0	0	1

### Accidentes con víctimas en vías urbanas



### Fallecidos y heridos hospitalizados en vías urbanas



Fecha de actualización: 9 de Septiembre de 2015