



Municipio: **Becerril de la Sierra**

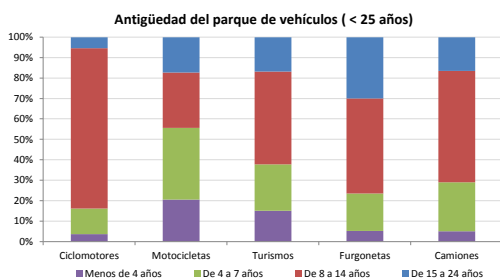
Provincia: **Madrid**

Demografía

Población a 1/1/2014 (*)	5.351
Hombres	2.648
Mujeres	2.703
(*) Fuente: INE	
Censo de conductores a 31/12/2014	3.024
Hombres	1.766
Mujeres	1.258

Parque de vehículos automóviles

		Antigüedad media (parque con menos de 25 años)
Total a 31/12/2014	3.733	10,2
Ciclomotores	112 (3%)	11,0
Motocicletas	336 (9%)	9,1
Turismos	2.517 (67%)	9,9
Furgonetas	329 (9%)	12,3
Camiones	356 (10%)	10,6



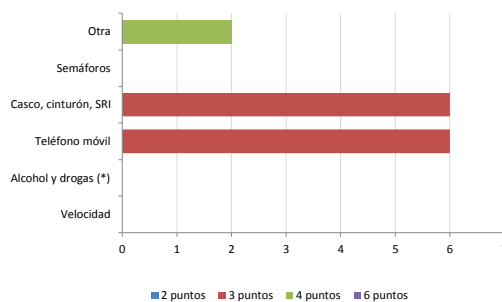
Vehículos sin ITV en vigor (parque con menos de 25 años)

Motocicletas	21%
Turismos	8%
Resto	12%

Seguridad vial

Convenio Básico Bilateral con la DGT	Sí
Smart Cities	No
Carta Europea de la Seguridad Vial	No
Policía Local	Sí
Notificación a través de DEV	No
Publicación de edictos en TESTRA	No
Sanciones con detracción de puntos, 2014	14
Puntos detraídos, 2014	44

Sanciones con detracción de puntos



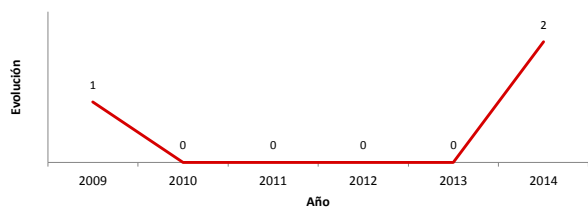
(*) La distribución es:

0 alcohol
0 drogas

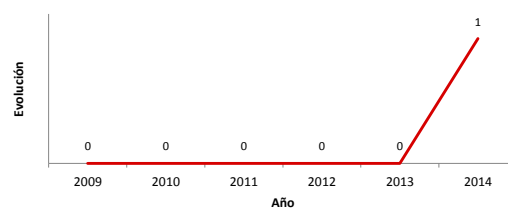
Siniestralidad vial 2014

	Vías Urbanas 2014			Vías Interurbanas 2014		
	Fallecidos	Heridos Hospitalizados	Heridos Leves	Fallecidos	Heridos Hospitalizados	Heridos Leves
Bicicletas	0	0	0	0	0	1
Ciclomotores	0	0	0	0	0	0
Motocicletas	0	0	0	0	0	1
Turismos	0	1	2	0	1	0
Furgonetas	0	0	0	0	0	0
Camiones	0	0	0	0	0	0
Autobuses	0	0	0	0	0	0
Otros vehículos	0	0	0	0	0	0
Peatones	0	0	0	0	0	0
Total	0	1	2	0	1	2

Accidentes con víctimas en vías urbanas



Fallecidos y heridos hospitalizados en vías urbanas



Fecha de actualización: 9 de Septiembre de 2015