



Municipio: **Belmonte de Tajo**

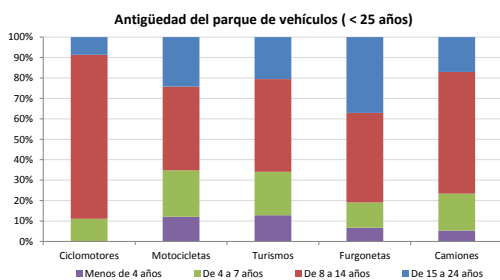
Provincia: **Madrid**

Demografía

Población a 1/1/2014 (*)	1.591
Hombres	823
Mujeres	768
(*) Fuente: INE	
Censo de conductores a 31/12/2014	896
Hombres	580
Mujeres	316

Parque de vehículos automóviles

		Antigüedad media (parque con menos de 25 años)
Total a 31/12/2014	1.163	10,9
Ciclomotores	81 (7%)	12,2
Motocicletas	92 (8%)	11,2
Turismos	756 (65%)	10,5
Furgonetas	107 (9%)	13,5
Camiones	98 (8%)	10,9



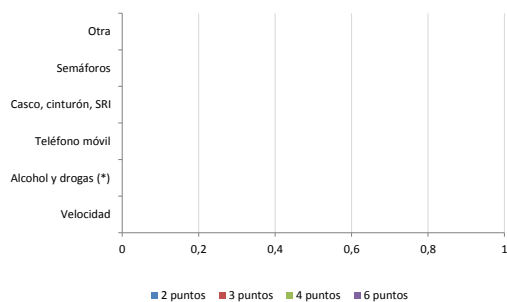
Vehículos sin ITV en vigor (parque con menos de 25 años)

Motocicletas	17
Turismos	4%
Resto	10%

Seguridad vial

Convenio Básico Bilateral con la DGT	Sí
Smart Cities	No
Carta Europea de la Seguridad Vial	No
Policía Local	Sí
Notificación a través de DEV	No
Publicación de edictos en TESTRA	No
Sanciones con detracción de puntos, 2014	0
Puntos detraídos, 2014	0

Sanciones con detracción de puntos



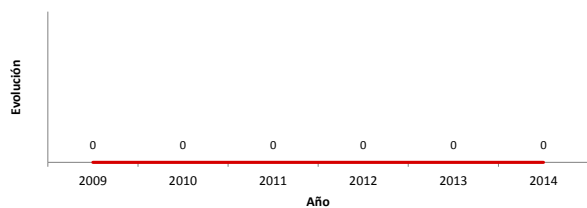
(*) La distribución es:

0 alcohol
0 drogas

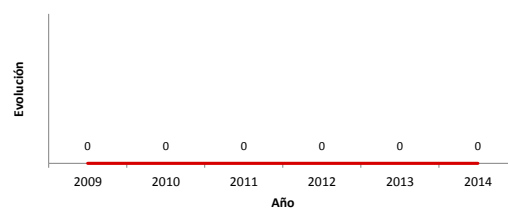
Siniestralidad vial 2014

	Vías Urbanas 2014			Vías Interurbanas 2014		
	Fallecidos	Heridos Hospitalizados	Heridos Leves	Fallecidos	Heridos Hospitalizados	Heridos Leves
Bicicletas	0	0	0	0	0	0
Ciclomotores	0	0	0	0	0	0
Motocicletas	0	0	0	0	0	0
Turismos	0	0	0	0	0	1
Furgonetas	0	0	0	0	0	0
Camiones	0	0	0	0	0	0
Autobuses	0	0	0	0	0	0
Otros vehículos	0	0	0	0	0	0
Peatones	0	0	0	0	0	0
Total	0	0	0	0	0	1

Accidentes con víctimas en vías urbanas



Fallecidos y heridos hospitalizados en vías urbanas



Fecha de actualización: 9 de Septiembre de 2015