



Municipio: **Berruoco, El**

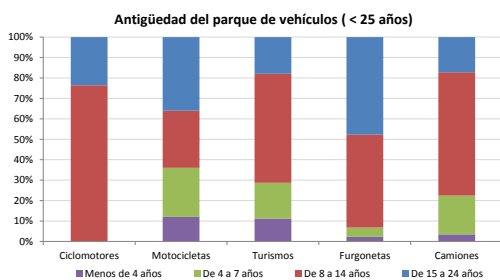
Provincia: **Madrid**

Demografía

Población a 1/1/2014 (*)	634
Hombres	329
Mujeres	305
(*) Fuente: INE	
Censo de conductores a 31/12/2014	295
Hombres	179
Mujeres	116

Parque de vehículos automóviles

		Antigüedad media (parque con menos de 25 años)
Total a 31/12/2014	428	11,5
Ciclomotores	17 (4%)	12,5
Motocicletas	31 (7%)	12,3
Turismos	249 (58%)	10,7
Furgonetas	52 (12%)	15,3
Camiones	61 (14%)	11,1



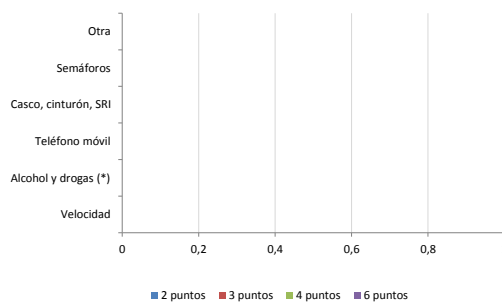
Vehículos sin ITV en vigor (parque con menos de 25 años)

Motocicletas	8
Turismos	11%
Resto	8%

Seguridad vial

Convenio Básico Bilateral con la DGT	No
Smart Cities	No
Carta Europea de la Seguridad Vial	No
Policía Local	No
Notificación a través de DEV	No
Publicación de edictos en TESTRA	No
Sanciones con detracción de puntos, 2014	0
Puntos detráidos, 2014	0

Sanciones con detracción de puntos



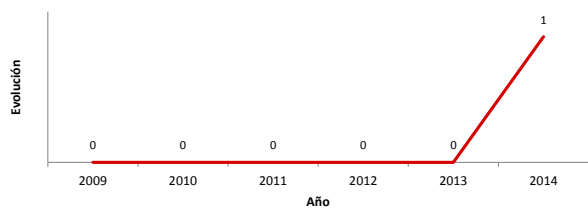
(*) La distribución es:

0 alcohol
0 drogas

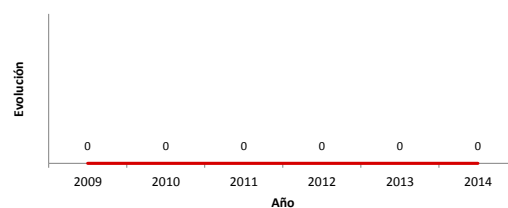
Siniestralidad vial 2014

	Vías Urbanas 2014			Vías Interurbanas 2014		
	Fallecidos	Heridos Hospitalizados	Heridos Leves	Fallecidos	Heridos Hospitalizados	Heridos Leves
Bicicletas	0	0	0	0	0	0
Ciclomotores	0	0	0	0	0	0
Motocicletas	0	0	0	0	1	2
Turismos	0	0	0	0	0	2
Furgonetas	0	0	0	0	0	0
Camiones	0	0	0	0	0	0
Autobuses	0	0	0	0	0	0
Otros vehículos	0	0	0	0	0	0
Peatones	0	0	1	0	0	0
Total	0	0	1	0	1	4

Accidentes con víctimas en vías urbanas



Fallecidos y heridos hospitalizados en vías urbanas



Fecha de actualización: 9 de Septiembre de 2015