



Municipio: **Braojos**

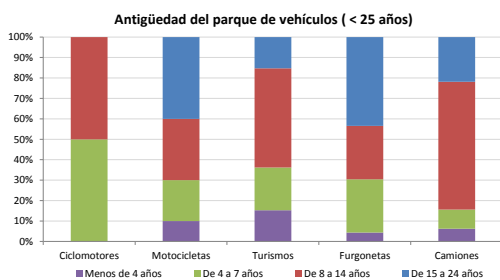
Provincia: **Madrid**

### Demografía

Población a 1/1/2014 (*)	199
Hombres	112
Mujeres	87
(*) Fuente: INE	
Censo de conductores a 31/12/2014	107
Hombres	69
Mujeres	38

### Parque de vehículos automóviles

		Antigüedad media (parque con menos de 25 años)
Total a 31/12/2014	223	11,0
Ciclomotores	2 (1%)	10,6
Motocicletas	14 (6%)	15,0
Turismos	121 (54%)	10,2
Furgonetas	31 (14%)	12,9
Camiones	34 (15%)	12,2



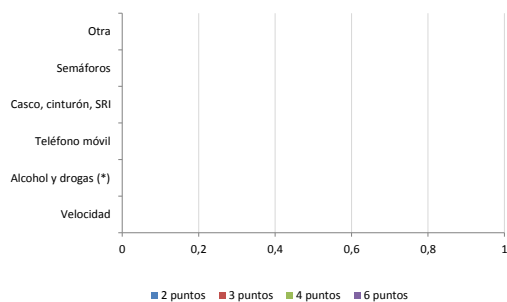
### Vehículos sin ITV en vigor (parque con menos de 25 años)

Motocicletas	5
Turismos	9%
Resto	62

### Seguridad vial

Convenio Básico Bilateral con la DGT	Sí
Smart Cities	No
Carta Europea de la Seguridad Vial	No
Policía Local	No
Notificación a través de DEV	No
Publicación de edictos en TESTRA	No
Sanciones con detracción de puntos, 2014	0
Puntos detraídos, 2014	0

### Sanciones con detracción de puntos



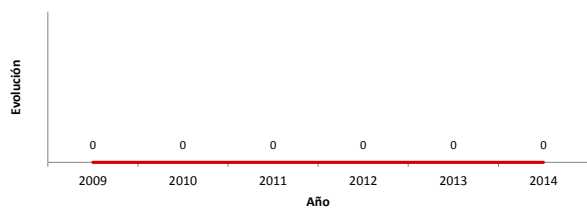
(\*) La distribución es:

0 alcohol  
0 drogas

### Siniestralidad vial 2014

	Vías Urbanas 2014			Vías Interurbanas 2014		
	Fallecidos	Heridos Hospitalizados	Heridos Leves	Fallecidos	Heridos Hospitalizados	Heridos Leves
Bicicletas	0	0	0	0	0	0
Ciclomotores	0	0	0	0	0	0
Motocicletas	0	0	0	0	0	0
Turismos	0	0	0	0	0	0
Furgonetas	0	0	0	0	0	0
Camiones	0	0	0	0	0	0
Autobuses	0	0	0	0	0	0
Otros vehículos	0	0	0	0	0	0
Peatones	0	0	0	0	0	0
Total	0	0	0	0	0	0

### Accidentes con víctimas en vías urbanas



### Fallecidos y heridos hospitalizados en vías urbanas

