



Municipio: **Brunete**

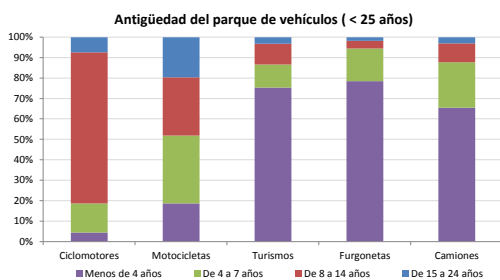
Provincia: **Madrid**

Demografía

Población a 1/1/2014 (*)	10.188
Hombres	5.056
Mujeres	5.132
(*) Fuente: INE	
Censo de conductores a 31/12/2014	5.613
Hombres	3.130
Mujeres	2.483

Parque de vehículos automóviles

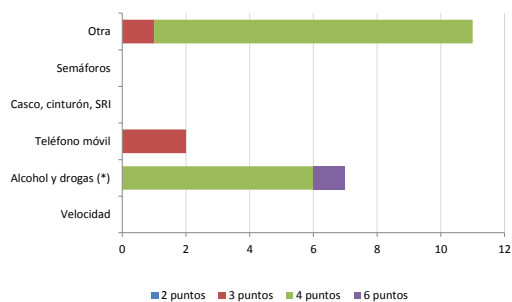
		Antigüedad media (parque con menos de 25 años)
Total a 31/12/2014	32.863	3,8
Ciclomotores	161 (0%)	11,3
Motocicletas	556 (2%)	9,6
Turismos	23.250 (71%)	3,7
Furgonetas	5.720 (17%)	3,1
Camiones	3.082 (9%)	4,2



Seguridad vial

Convenio Básico Bilateral con la DGT	Sí
Smart Cities	No
Carta Europea de la Seguridad Vial	No
Policía Local	Sí
Notificación a través de DEV	Sí
Publicación de edictos en TESTRA	No
Sanciones con detracción de puntos, 2014	20
Puntos detraídos, 2014	79

Sanciones con detracción de puntos



(*) La distribución es:

7 alcohol
0 drogas

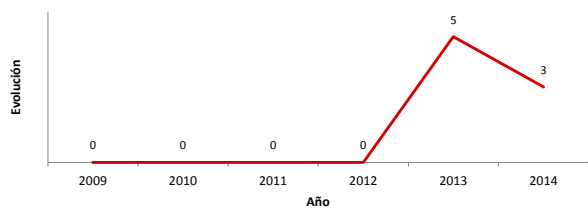
Vehículos sin ITV en vigor (parque con menos de 25 años)

Motocicletas	25%
Turismos	2%
Resto	5%

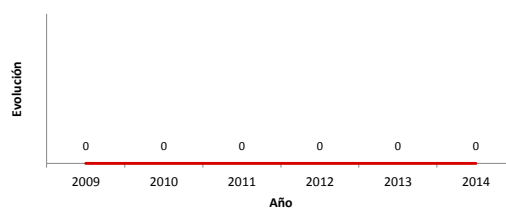
Siniestralidad vial 2014

	Vías Urbanas 2014			Vías Interurbanas 2014		
	Fallecidos	Heridos Hospitalizados	Heridos Leves	Fallecidos	Heridos Hospitalizados	Heridos Leves
Bicicletas	0	0	0	0	1	1
Ciclomotores	0	0	0	0	0	0
Motocicletas	0	0	1	1	0	2
Turismos	0	0	0	0	0	16
Furgonetas	0	0	0	0	0	0
Camiones	0	0	0	0	0	0
Autobuses	0	0	0	0	0	0
Otros vehículos	0	0	0	0	0	0
Peatones	0	0	2	0	0	0
Total	0	0	3	1	1	19

Accidentes con víctimas en vías urbanas



Fallecidos y heridos hospitalizados en vías urbanas



Fecha de actualización: 9 de Septiembre de 2015