



Municipio: **Cabanillas de la Sierra**

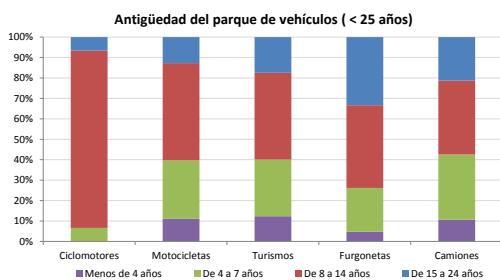
Provincia: **Madrid**

### Demografía

Población a 1/1/2014 (*)	732
Hombres	386
Mujeres	346
(*) Fuente: INE	
Censo de conductores a 31/12/2014	394
Hombres	235
Mujeres	159

### Parque de vehículos automóviles

		Antigüedad media (parque con menos de 25 años)
Total a 31/12/2014	611	10,1
Ciclomotores	15 (2%)	12,0
Motocicletas	73 (12%)	9,5
Turismos	415 (68%)	9,9
Furgonetas	50 (8%)	12,2
Camiones	47 (8%)	10,1



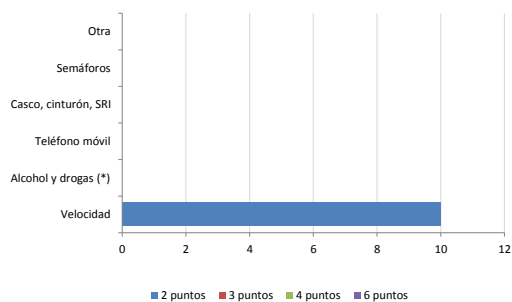
### Vehículos sin ITV en vigor (parque con menos de 25 años)

Motocicletas	21
Turismos	6%
Resto	89

### Seguridad vial

Convenio Básico Bilateral con la DGT	Sí
Smart Cities	No
Carta Europea de la Seguridad Vial	No
Policía Local	Sí
Notificación a través de DEV	No
Publicación de edictos en TESTRA	No
Sanciones con detracción de puntos, 2014	10
Puntos detraídos, 2014	20

### Sanciones con detracción de puntos



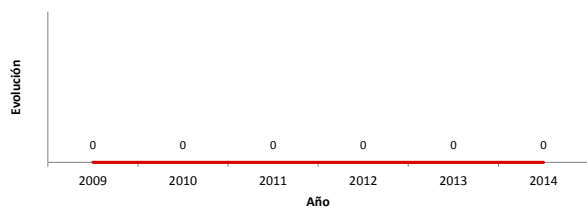
(\*) La distribución es:

0 alcohol  
0 drogas

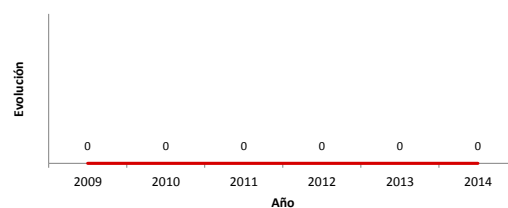
### Siniestralidad vial 2014

	Vías Urbanas 2014			Vías Interurbanas 2014		
	Fallecidos	Heridos Hospitalizados	Heridos Leves	Fallecidos	Heridos Hospitalizados	Heridos Leves
Bicicletas	0	0	0	0	0	0
Ciclomotores	0	0	0	0	0	0
Motocicletas	0	0	0	0	0	0
Turismos	0	0	0	0	0	1
Furgonetas	0	0	0	0	0	0
Camiones	0	0	0	0	0	0
Autobuses	0	0	0	0	0	0
Otros vehículos	0	0	0	0	0	0
Peatones	0	0	0	0	0	0
Total	0	0	0	0	0	1

### Accidentes con víctimas en vías urbanas



### Fallecidos y heridos hospitalizados en vías urbanas



Fecha de actualización: 9 de Septiembre de 2015