



Municipio: **Cabrera, La**

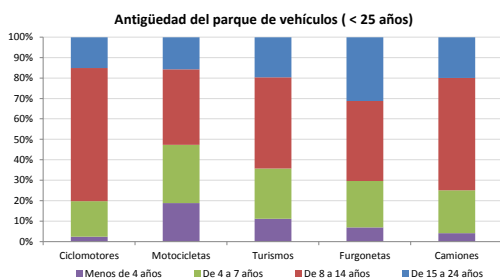
Provincia: **Madrid**

### Demografía

Población a 1/1/2014 (*)	2.590
Hombres	1.292
Mujeres	1.298
(*) Fuente: INE	
Censo de conductores a 31/12/2014	1.349
Hombres	794
Mujeres	555

### Parque de vehículos automóviles

		Antigüedad media (parque con menos de 25 años)
Total a 31/12/2014	1.832	10,6
Ciclomotores	86 (5%)	11,9
Motocicletas	161 (9%)	9,6
Turismos	1.204 (66%)	10,4
Furgonetas	135 (7%)	11,9
Camiones	184 (10%)	11,2



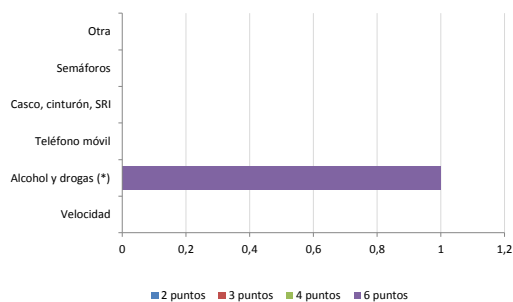
### Vehículos sin ITV en vigor (parque con menos de 25 años)

Motocicletas	29%
Turismos	9%
Resto	18%

### Seguridad vial

Convenio Básico Bilateral con la DGT	Sí
Smart Cities	No
Carta Europea de la Seguridad Vial	No
Policía Local	Sí
Notificación a través de DEV	No
Publicación de edictos en TESTRA	No
Sanciones con detracción de puntos, 2014	1
Puntos detráidos, 2014	6

### Sanciones con detracción de puntos



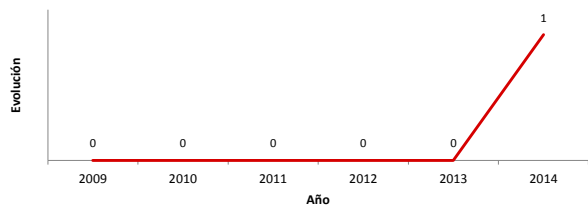
(\*) La distribución es:

1 alcohol  
0 drogas

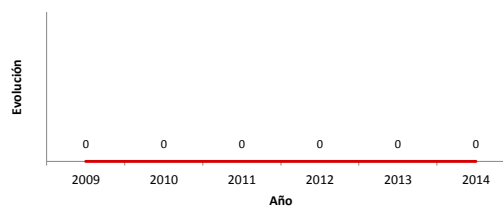
### Siniestralidad vial 2014

	Vías Urbanas 2014			Vías Interurbanas 2014		
	Fallecidos	Heridos Hospitalizados	Heridos Leves	Fallecidos	Heridos Hospitalizados	Heridos Leves
Bicicletas	0	0	0	0	0	0
Ciclomotores	0	0	0	0	0	0
Motocicletas	0	0	0	0	0	1
Turismos	0	0	0	0	0	4
Furgonetas	0	0	0	0	0	0
Camiones	0	0	0	0	0	0
Autobuses	0	0	0	0	0	0
Otros vehículos	0	0	0	0	0	0
Peatones	0	0	1	0	0	0
Total	0	0	1	0	0	5

### Accidentes con víctimas en vías urbanas



### Fallecidos y heridos hospitalizados en vías urbanas



Fecha de actualización: 9 de Septiembre de 2015