



Municipio: **Campo Real**

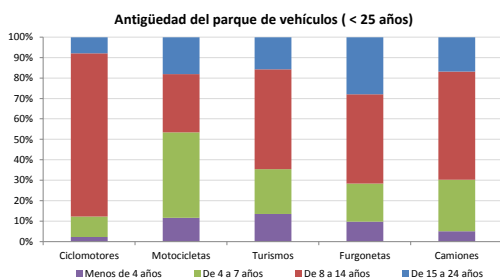
Provincia: **Madrid**

### Demografía

Población a 1/1/2014 (*)	5.775
Hombres	2.951
Mujeres	2.824
(*) Fuente: INE	
Censo de conductores a 31/12/2014	3.167
Hombres	1.898
Mujeres	1.269

### Parque de vehículos automóviles

		Antigüedad media (parque con menos de 25 años)
Total a 31/12/2014	4.082	10,2
Ciclomotores	139 (3%)	12,0
Motocicletas	330 (8%)	9,5
Turismos	2.698 (66%)	10,0
Furgonetas	384 (9%)	11,6
Camiones	404 (10%)	10,7



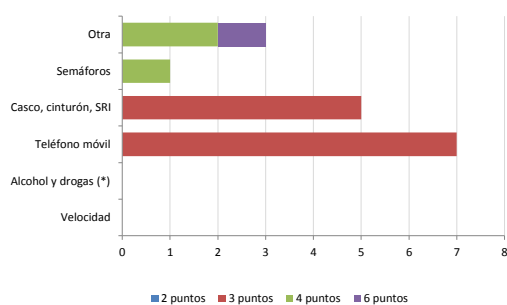
### Vehículos sin ITV en vigor (parque con menos de 25 años)

Motocicletas	29%
Turismos	7%
Resto	11%

### Seguridad vial

Convenio Básico Bilateral con la DGT	No
Smart Cities	No
Carta Europea de la Seguridad Vial	No
Policía Local	Sí
Notificación a través de DEV	Sí
Publicación de edictos en TESTRA	No
Sanciones con detracción de puntos, 2014	16
Puntos detraídos, 2014	54

### Sanciones con detracción de puntos



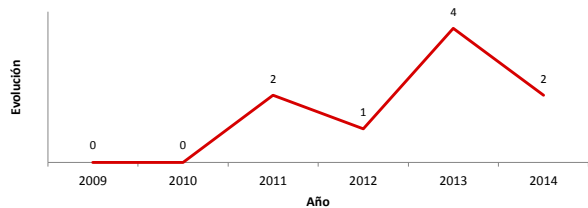
(\*) La distribución es:

0 alcohol  
0 drogas

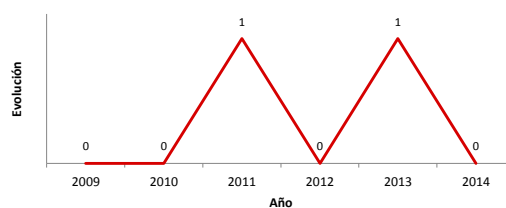
### Siniestralidad vial 2014

	Vías Urbanas 2014			Vías Interurbanas 2014		
	Fallecidos	Heridos Hospitalizados	Heridos Leves	Fallecidos	Heridos Hospitalizados	Heridos Leves
Bicicletas	0	0	1	0	0	3
Ciclomotores	0	0	0	0	0	0
Motocicletas	0	0	0	0	0	0
Turismos	0	0	1	0	0	16
Furgonetas	0	0	0	0	0	2
Camiones	0	0	0	0	0	0
Autobuses	0	0	0	0	0	0
Otros vehículos	0	0	0	0	0	0
Peatones	0	0	0	0	0	0
Total	0	0	2	0	0	21

### Accidentes con víctimas en vías urbanas



### Fallecidos y heridos hospitalizados en vías urbanas



Fecha de actualización: 9 de Septiembre de 2015