



Municipio: **Canencia**

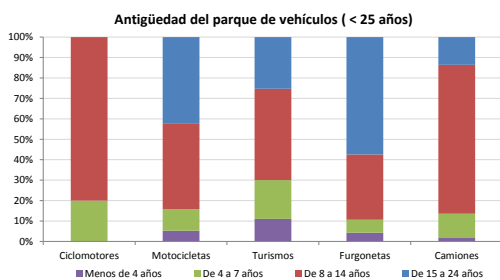
Provincia: **Madrid**

Demografía

Población a 1/1/2014 (*)	476
Hombres	251
Mujeres	225
(*) Fuente: INE	
Censo de conductores a 31/12/2014	194
Hombres	125
Mujeres	69

Parque de vehículos automóviles

		Antigüedad media (parque con menos de 25 años)
Total a 31/12/2014	409	12,3
Ciclomotores	5 (1%)	11,3
Motocicletas	22 (5%)	14,4
Turismos	229 (56%)	11,2
Furgonetas	65 (16%)	15,8
Camiones	70 (17%)	12,1



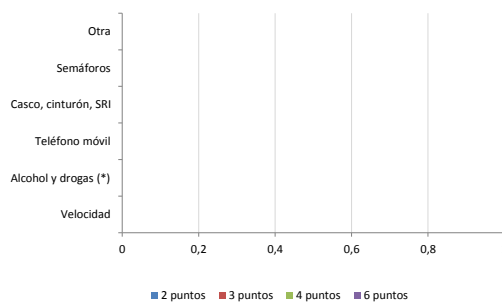
Vehículos sin ITV en vigor (parque con menos de 25 años)

Motocicletas	5
Turismos	8%
Resto	16%

Seguridad vial

Convenio Básico Bilateral con la DGT	No
Smart Cities	No
Carta Europea de la Seguridad Vial	No
Policía Local	No
Notificación a través de DEV	No
Publicación de edictos en TESTRA	No
Sanciones con detracción de puntos, 2014	0
Puntos detráidos, 2014	0

Sanciones con detracción de puntos



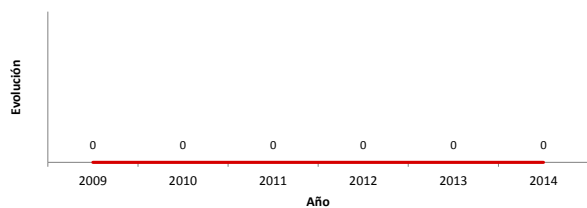
(*) La distribución es:

0 alcohol
0 drogas

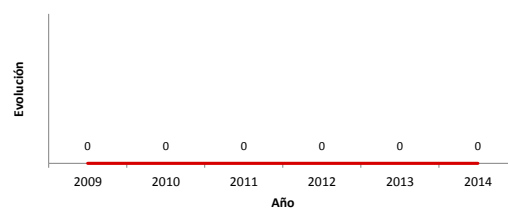
Siniestralidad vial 2014

	Vías Urbanas 2014			Vías Interurbanas 2014		
	Fallecidos	Heridos Hospitalizados	Heridos Leves	Fallecidos	Heridos Hospitalizados	Heridos Leves
Bicicletas	0	0	0	0	0	2
Ciclomotores	0	0	0	0	0	0
Motocicletas	0	0	0	0	0	0
Turismos	0	0	0	0	0	0
Furgonetas	0	0	0	0	0	0
Camiones	0	0	0	0	0	0
Autobuses	0	0	0	0	0	0
Otros vehículos	0	0	0	0	0	0
Peatones	0	0	0	0	0	0
Total	0	0	0	0	0	2

Accidentes con víctimas en vías urbanas



Fallecidos y heridos hospitalizados en vías urbanas



Fecha de actualización: 9 de Septiembre de 2015