



Municipio: **Casarrubuelos**

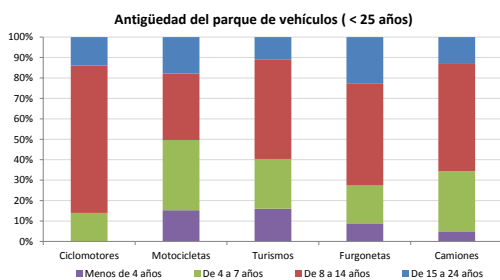
Provincia: **Madrid**

Demografía

Población a 1/1/2014 (*)	3.460
Hombres	1.763
Mujeres	1.697
(*) Fuente: INE	
Censo de conductores a 31/12/2014	1.951
Hombres	1.096
Mujeres	855

Parque de vehículos automóviles

		Antigüedad media (parque con menos de 25 años)
Total a 31/12/2014	2.334	9,5
Ciclomotores	43 (2%)	11,7
Motocicletas	159 (7%)	9,4
Turismos	1.750 (75%)	9,2
Furgonetas	132 (6%)	11,2
Camiones	210 (9%)	10,3



Vehículos sin ITV en vigor (parque con menos de 25 años)

Motocicletas	26%
Turismos	5%
Resto	13%

Seguridad vial

Convenio Básico Bilateral con la DGT	Sí
Smart Cities	No
Carta Europea de la Seguridad Vial	No
Policía Local	Sí
Notificación a través de DEV	No
Publicación de edictos en TESTRA	No
Sanciones con detracción de puntos, 2014	0
Puntos detraídos, 2014	0

Sanciones con detracción de puntos



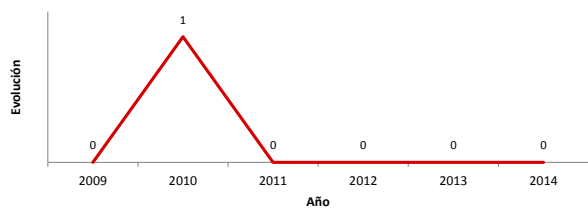
(*) La distribución es:

0 alcohol
0 drogas

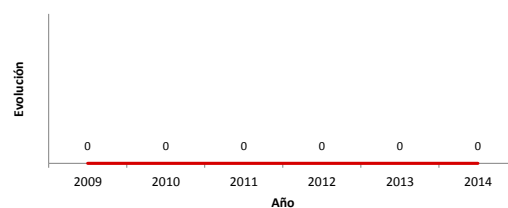
Siniestralidad vial 2014

	Vías Urbanas 2014			Vías Interurbanas 2014		
	Fallecidos	Heridos Hospitalizados	Heridos Leves	Fallecidos	Heridos Hospitalizados	Heridos Leves
Bicicletas	0	0	0	1	0	0
Ciclomotores	0	0	0	0	0	0
Motocicletas	0	0	0	0	0	1
Turismos	0	0	0	0	0	3
Furgonetas	0	0	0	0	0	0
Camiones	0	0	0	0	0	0
Autobuses	0	0	0	0	0	0
Otros vehículos	0	0	0	0	0	0
Peatones	0	0	0	0	0	0
Total	0	0	0	1	0	4

Accidentes con víctimas en vías urbanas



Fallecidos y heridos hospitalizados en vías urbanas



Fecha de actualización: 9 de Septiembre de 2015