

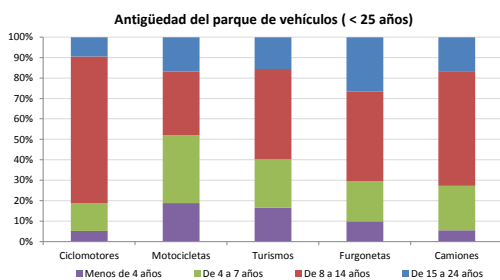


Demografía

Población a 1/1/2014 (*)	47.445
Hombres	23.435
Mujeres	24.010
(*) Fuente: INE	
Censo de conductores a 31/12/2014	25.190
Hombres	14.403
Mujeres	10.787

Parque de vehículos automóviles

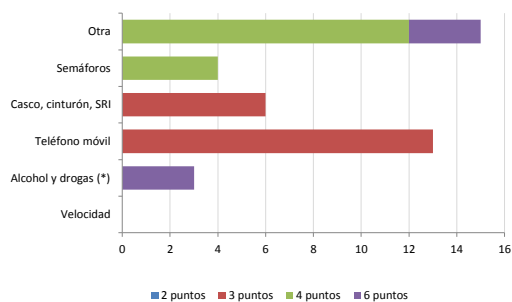
		Antigüedad media (parque con menos de 25 años)
Total a 31/12/2014	28.082	9,8
Ciclomotores	872 (3%)	11,3
Motocicletas	1.883 (7%)	9,2
Turismos	21.195 (75%)	9,5
Furgonetas	1.819 (6%)	11,5
Camiones	1.863 (7%)	10,7



Seguridad vial

Convenio Básico Bilateral con la DGT	Sí
Smart Cities	No
Carta Europea de la Seguridad Vial	Sí
Policía Local	Sí
Notificación a través de DEV	No
Publicación de edictos en TESTRA	No
Sanciones con detracción de puntos, 2014	41
Puntos detraídos, 2014	157

Sanciones con detracción de puntos



(*) La distribución es:

3 alcohol
0 drogas

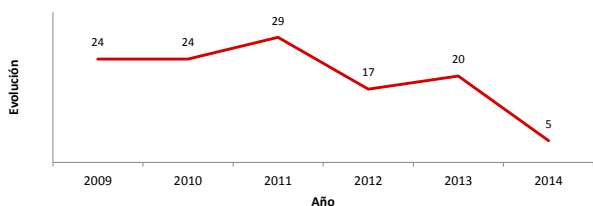
Vehículos sin ITV en vigor (parque con menos de 25 años)

Motocicletas	23%
Turismos	6%
Resto	13%

Siniestralidad vial 2014

	Vías Urbanas 2014			Vías Interurbanas 2014		
	Fallecidos	Heridos Hospitalizados	Heridos Leves	Fallecidos	Heridos Hospitalizados	Heridos Leves
Bicicletas	0	0	0	0	0	0
Ciclomotores	0	0	0	0	0	0
Motocicletas	0	0	0	0	1	9
Turismos	0	0	3	1	4	42
Furgonetas	0	0	0	0	0	2
Camiones	0	0	0	0	0	0
Autobuses	0	0	0	0	0	0
Otros vehículos	0	0	0	0	0	0
Peatones	0	0	2	0	0	0
Total	0	0	5	1	5	53

Accidentes con víctimas en vías urbanas



Fallecidos y heridos hospitalizados en vías urbanas

