



Municipio: **Chapinería**

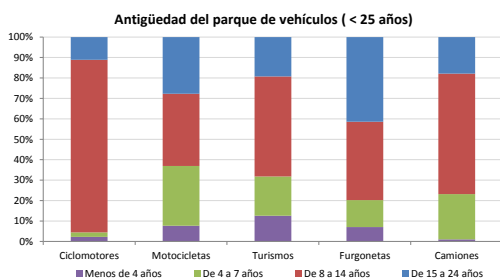
Provincia: **Madrid**

Demografía

Población a 1/1/2014 (*)	2.140
Hombres	1.094
Mujeres	1.046
(*) Fuente: INE	
Censo de conductores a 31/12/2014	1.091
Hombres	682
Mujeres	409

Parque de vehículos automóviles

		Antigüedad media (parque con menos de 25 años)
Total a 31/12/2014	1.346	11,0
Ciclomotores	45 (3%)	12,7
Motocicletas	92 (7%)	11,5
Turismos	946 (70%)	10,5
Furgonetas	118 (9%)	13,4
Camiones	103 (8%)	11,4



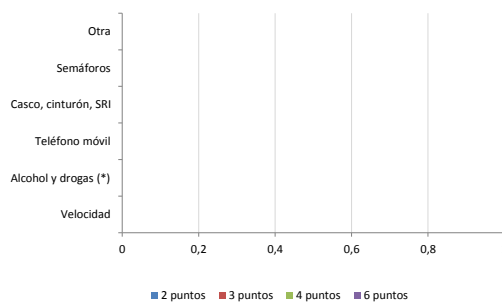
Vehículos sin ITV en vigor (parque con menos de 25 años)

Motocicletas	15
Turismos	7%
Resto	10%

Seguridad vial

Convenio Básico Bilateral con la DGT	No
Smart Cities	No
Carta Europea de la Seguridad Vial	No
Policía Local	No
Notificación a través de DEV	No
Publicación de edictos en TESTRA	No
Sanciones con detracción de puntos, 2014	0
Puntos detráidos, 2014	0

Sanciones con detracción de puntos



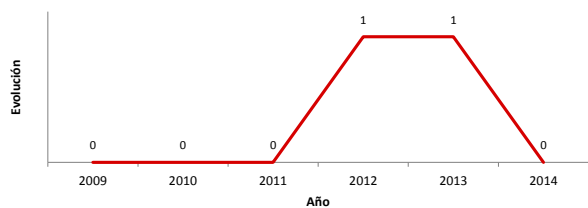
(*) La distribución es:

0 alcohol
0 drogas

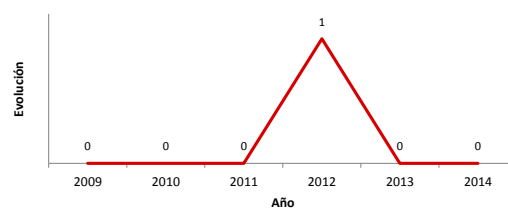
Siniestralidad vial 2014

	Vías Urbanas 2014			Vías Interurbanas 2014		
	Fallecidos	Heridos Hospitalizados	Heridos Leves	Fallecidos	Heridos Hospitalizados	Heridos Leves
Bicicletas	0	0	0	0	0	1
Ciclomotores	0	0	0	0	0	0
Motocicletas	0	0	0	0	0	0
Turismos	0	0	0	0	0	3
Furgonetas	0	0	0	0	0	0
Camiones	0	0	0	0	0	0
Autobuses	0	0	0	0	0	0
Otros vehículos	0	0	0	0	0	0
Peatones	0	0	0	0	0	0
Total	0	0	0	0	0	4

Accidentes con víctimas en vías urbanas



Fallecidos y heridos hospitalizados en vías urbanas



Fecha de actualización: 9 de Septiembre de 2015