



Municipio: **Chinchón**

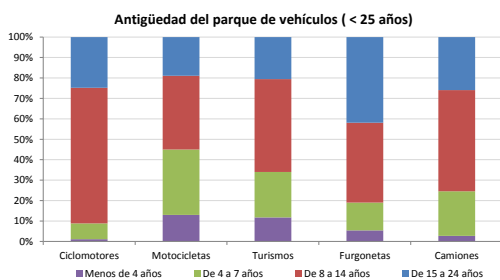
Provincia: **Madrid**

Demografía

Población a 1/1/2014 (*)	5.447
Hombres	2.765
Mujeres	2.682
(*) Fuente: INE	
Censo de conductores a 31/12/2014	2.866
Hombres	1.782
Mujeres	1.084

Parque de vehículos automóviles

		Antigüedad media (parque con menos de 25 años)
Total a 31/12/2014	3.651	11,1
Ciclomotores	375 (10%)	12,7
Motocicletas	290 (8%)	10,0
Turismos	2.215 (61%)	10,6
Furgonetas	320 (9%)	13,7
Camiones	378 (10%)	11,8



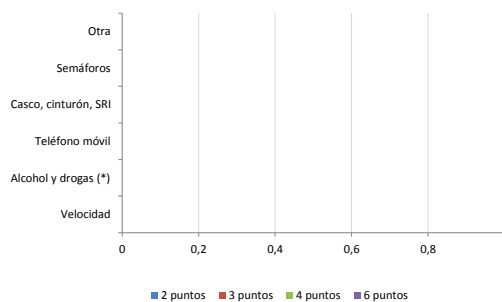
Vehículos sin ITV en vigor (parque con menos de 25 años)

Motocicletas	33%
Turismos	7%
Resto	12%

Seguridad vial

Convenio Básico Bilateral con la DGT	No
Smart Cities	No
Carta Europea de la Seguridad Vial	No
Policía Local	Sí
Notificación a través de DEV	No
Publicación de edictos en TESTRA	No
Sanciones con detracción de puntos, 2014	0
Puntos detraídos, 2014	0

Sanciones con detracción de puntos



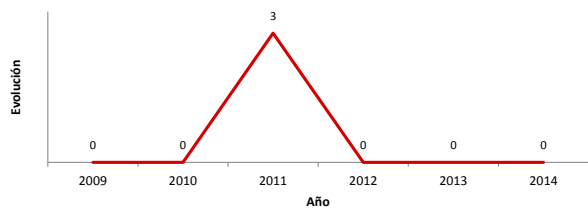
(*) La distribución es:

0 alcohol
0 drogas

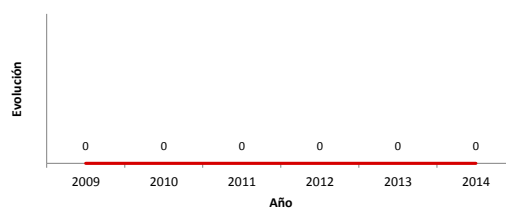
Siniestralidad vial 2014

	Vías Urbanas 2014			Vías Interurbanas 2014		
	Fallecidos	Heridos Hospitalizados	Heridos Leves	Fallecidos	Heridos Hospitalizados	Heridos Leves
Bicicletas	0	0	0	0	0	2
Ciclomotores	0	0	0	0	0	0
Motocicletas	0	0	0	0	1	3
Turismos	0	0	0	0	0	5
Furgonetas	0	0	0	0	0	3
Camiones	0	0	0	0	0	0
Autobuses	0	0	0	0	0	0
Otros vehículos	0	0	0	0	0	0
Peatones	0	0	0	0	0	0
Total	0	0	0	0	1	13

Accidentes con víctimas en vías urbanas



Fallecidos y heridos hospitalizados en vías urbanas



Fecha de actualización: 9 de Septiembre de 2015