

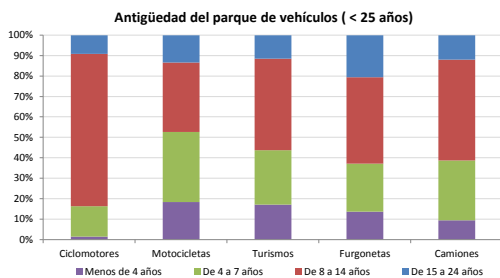


**Demografía**

Población a 1/1/2014 (*)	9.841
Hombres	4.962
Mujeres	4.879
(*) Fuente: INE	
Censo de conductores a 31/12/2014	5.516
Hombres	2.994
Mujeres	2.522

**Parque de vehículos automóviles**

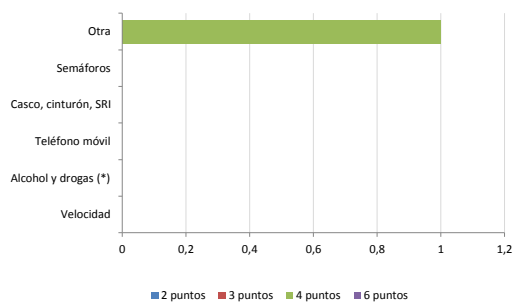
		Antigüedad media (parque con menos de 25 años)
Total a 31/12/2014	6.803	9,2
Ciclomotores	141 (2%)	11,7
Motocicletas	614 (9%)	9,0
Turismos	4.917 (72%)	9,0
Furgonetas	502 (7%)	10,4
Camiones	525 (8%)	9,7



**Seguridad vial**

Convenio Básico Bilateral con la DGT	No
Smart Cities	No
Carta Europea de la Seguridad Vial	Sí
Policía Local	Sí
Notificación a través de DEV	No
Publicación de edictos en TESTRA	No
Sanciones con detracción de puntos, 2014	1
Puntos detraídos, 2014	4

**Sanciones con detracción de puntos**



(\*) La distribución es:

0 alcohol  
0 drogas

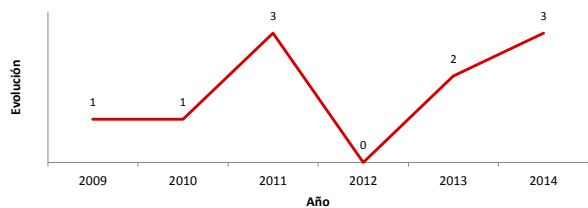
**Vehículos sin ITV en vigor (parque con menos de 25 años)**

Motocicletas	21%
Turismos	5%
Resto	12%

**Siniestralidad vial 2014**

	Vías Urbanas 2014			Vías Interurbanas 2014		
	Fallecidos	Heridos Hospitalizados	Heridos Leves	Fallecidos	Heridos Hospitalizados	Heridos Leves
Bicicletas	0	0	0	0	0	0
Ciclomotores	0	0	1	0	0	0
Motocicletas	0	0	0	0	0	1
Turismos	0	0	1	0	0	6
Furgonetas	0	0	0	0	0	0
Camiones	0	0	0	0	0	0
Autobuses	0	0	0	0	0	0
Otros vehículos	0	0	0	0	0	0
Peatones	0	0	1	0	0	0
<b>Total</b>	<b>0</b>	<b>0</b>	<b>3</b>	<b>0</b>	<b>0</b>	<b>7</b>

**Accidentes con víctimas en vías urbanas**



**Fallecidos y heridos hospitalizados en vías urbanas**

