



Municipio: **Escorial, El**

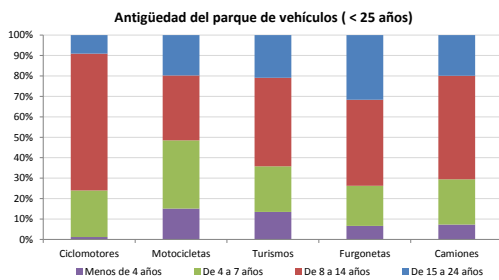
Provincia: **Madrid**

Demografía

| | |
|-----------------------------------|--------|
| Población a 1/1/2014 (*) | 15.244 |
| Hombres | 7.516 |
| Mujeres | 7.728 |
| (*) Fuente: INE | |
| Censo de conductores a 31/12/2014 | 8.761 |
| Hombres | 4.838 |
| Mujeres | 3.923 |

Parque de vehículos automóviles

| | | Antigüedad media (parque con menos de 25 años) |
|--------------------|-------------|--|
| Total a 31/12/2014 | 10.356 | 10,4 |
| Ciclomotores | 254 (2%) | 11,2 |
| Motocicletas | 953 (9%) | 9,8 |
| Turismos | 7.894 (76%) | 10,3 |
| Furgonetas | 627 (6%) | 12,0 |
| Camiones | 550 (5%) | 10,7 |



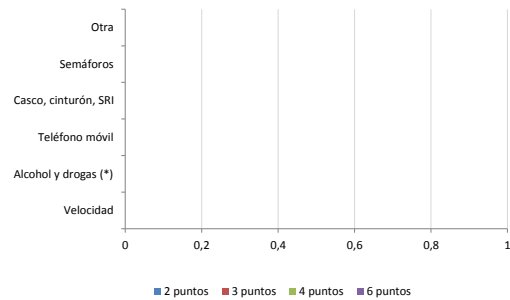
Vehículos sin ITV en vigor (parque con menos de 25 años)

| | |
|--------------|-----|
| Motocicletas | 28% |
| Turismos | 11% |
| Resto | 15% |

Seguridad vial

| | |
|--|----|
| Convenio Básico Bilateral con la DGT | Sí |
| Smart Cities | No |
| Carta Europea de la Seguridad Vial | No |
| Policía Local | Sí |
| Notificación a través de DEV | No |
| Publicación de edictos en TESTRA | No |
| Sanciones con detracción de puntos, 2014 | 0 |
| Puntos detraídos, 2014 | 0 |

Sanciones con detracción de puntos



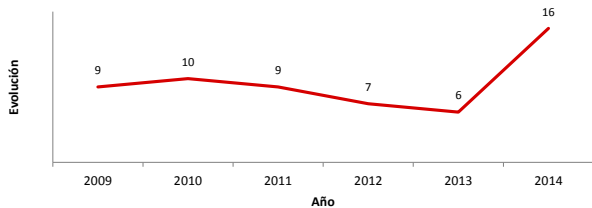
(*) La distribución es:

0 alcohol
0 drogas

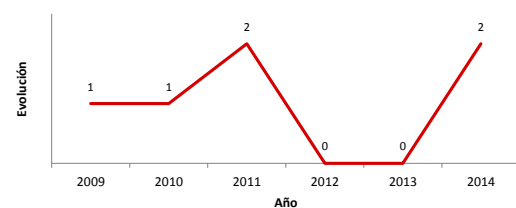
Siniestralidad vial 2014

| | Vías Urbanas 2014 | | | Vías Interurbanas 2014 | | |
|-----------------|-------------------|------------------------|---------------|------------------------|------------------------|---------------|
| | Fallecidos | Heridos Hospitalizados | Heridos Leves | Fallecidos | Heridos Hospitalizados | Heridos Leves |
| Bicicletas | 0 | 0 | 0 | 0 | 0 | 0 |
| Ciclomotores | 0 | 0 | 2 | 0 | 0 | 0 |
| Motocicletas | 0 | 0 | 0 | 0 | 0 | 3 |
| Turismos | 0 | 0 | 8 | 2 | 17 | 17 |
| Furgonetas | 0 | 0 | 0 | 0 | 0 | 3 |
| Camiones | 0 | 0 | 0 | 0 | 0 | 0 |
| Autobuses | 0 | 0 | 0 | 0 | 0 | 0 |
| Otros vehículos | 0 | 0 | 0 | 0 | 0 | 0 |
| Peatones | 2 | 0 | 10 | 0 | 0 | 0 |
| Total | 2 | 0 | 20 | 0 | 2 | 23 |

Accidentes con víctimas en vías urbanas



Fallecidos y heridos hospitalizados en vías urbanas



Fecha de actualización: 9 de Septiembre de 2015