



Municipio: **Fresno de Torote**

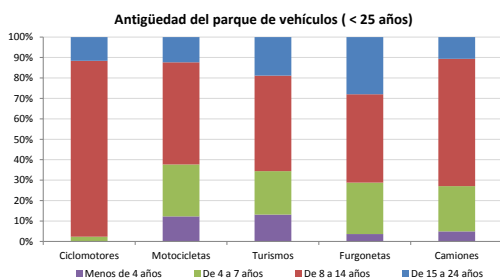
Provincia: **Madrid**

### Demografía

Población a 1/1/2014 (*)	2.020
Hombres	1.075
Mujeres	945
(*) Fuente: INE	
Censo de conductores a 31/12/2014	1.116
Hombres	639
Mujeres	477

### Parque de vehículos automóviles

		Antigüedad media (parque con menos de 25 años)
Total a 31/12/2014	1.600	10,3
Ciclomotores	43 (3%)	12,5
Motocicletas	135 (8%)	9,8
Turismos	1.144 (72%)	10,1
Furgonetas	119 (7%)	11,8
Camiones	125 (8%)	10,1



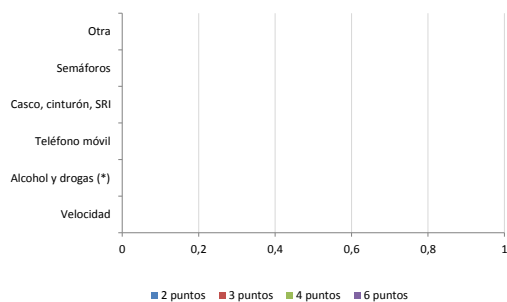
### Vehículos sin ITV en vigor (parque con menos de 25 años)

Motocicletas	34%
Turismos	8%
Resto	20%

### Seguridad vial

Convenio Básico Bilateral con la DGT	No
Smart Cities	No
Carta Europea de la Seguridad Vial	No
Policía Local	No
Notificación a través de DEV	No
Publicación de edictos en TESTRA	No
Sanciones con detracción de puntos, 2014	0
Puntos detraídos, 2014	0

### Sanciones con detracción de puntos



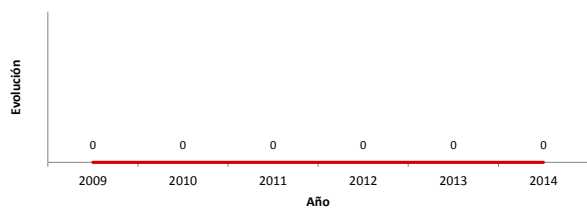
(\*) La distribución es:

0 alcohol  
0 drogas

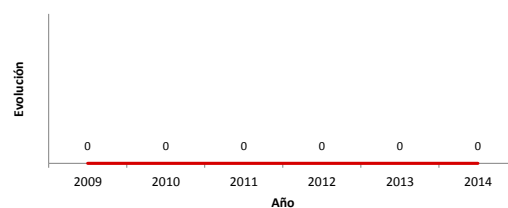
### Siniestralidad vial 2014

	Vías Urbanas 2014			Vías Interurbanas 2014		
	Fallecidos	Heridos Hospitalizados	Heridos Leves	Fallecidos	Heridos Hospitalizados	Heridos Leves
Bicicletas	0	0	0	0	0	0
Ciclomotores	0	0	0	0	0	0
Motocicletas	0	0	0	0	0	0
Turismos	0	0	0	0	0	2
Furgonetas	0	0	0	0	0	0
Camiones	0	0	0	0	0	0
Autobuses	0	0	0	0	0	0
Otros vehículos	0	0	0	0	0	0
Peatones	0	0	0	0	0	0
Total	0	0	0	0	0	2

### Accidentes con víctimas en vías urbanas



### Fallecidos y heridos hospitalizados en vías urbanas



Fecha de actualización: 9 de Septiembre de 2015