



Municipio: **Fuenlabrada**

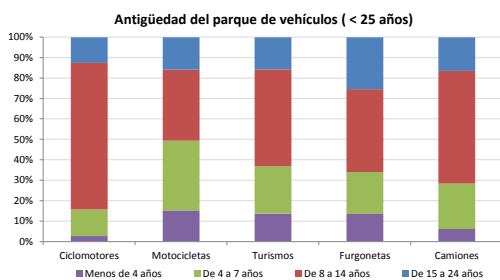
Provincia: **Madrid**

Demografía

Población a 1/1/2014 (*)	195.864
Hombres	97.536
Mujeres	98.328
(*) Fuente: INE	
Censo de conductores a 31/12/2014	106.325
Hombres	63.373
Mujeres	42.952

Parque de vehículos automóviles

		Antigüedad media (parque con menos de 25 años)
Total a 31/12/2014	113.783	10,0
Ciclomotores	2.218 (2%)	11,9
Motocicletas	5.073 (4%)	9,5
Turismos	90.897 (80%)	9,9
Furgonetas	6.461 (6%)	11,1
Camiones	7.745 (7%)	10,6



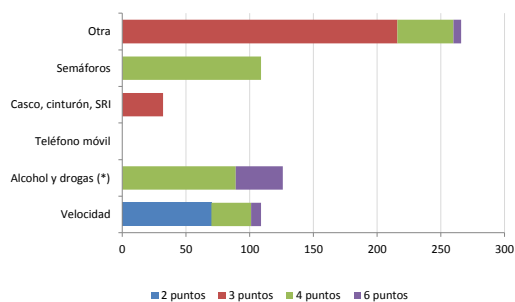
Vehículos sin ITV en vigor (parque con menos de 25 años)

Motocicletas	26%
Turismos	6%
Resto	16%

Seguridad vial

Convenio Básico Bilateral con la DGT	Sí
Smart Cities	No
Carta Europea de la Seguridad Vial	Sí
Policía Local	Sí
Notificación a través de DEV	Sí
Publicación de edictos en TESTRA	No
Sanciones con detracción de puntos, 2014	642
Puntos detraídos, 2014	2.282

Sanciones con detracción de puntos



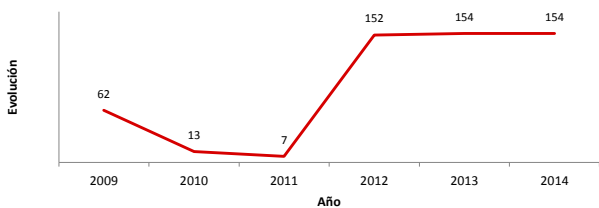
(*) La distribución es:

126 alcohol
0 drogas

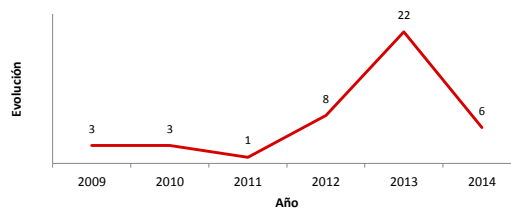
Siniestralidad vial 2014

	Vías Urbanas 2014			Vías Interurbanas 2014		
	Fallecidos	Heridos Hospitalizados	Heridos Leves	Fallecidos	Heridos Hospitalizados	Heridos Leves
Bicicletas	0	0	12	0	0	2
Ciclomotores	0	0	7	0	0	0
Motocicletas	0	1	11	0	0	11
Turismos	0	3	118	3	4	116
Furgonetas	0	0	5	0	0	7
Camiones	0	0	0	0	0	4
Autobuses	0	0	9	0	0	0
Otros vehículos	0	0	0	0	0	1
Peatones	0	2	47	0	1	0
Total	0	6	209	3	5	141

Accidentes con víctimas en vías urbanas



Fallecidos y heridos hospitalizados en vías urbanas



Fecha de actualización: 9 de Septiembre de 2015