

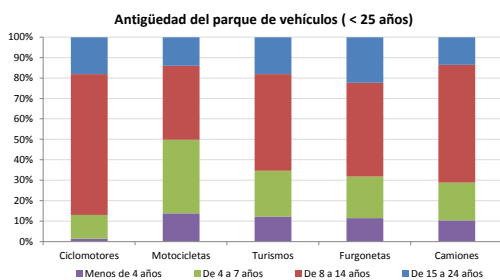


Demografía

Población a 1/1/2014 (*)	6.409
Hombres	3.256
Mujeres	3.153
(*) Fuente: INE	
Censo de conductores a 31/12/2014	3.609
Hombres	2.076
Mujeres	1.533

Parque de vehículos automóviles

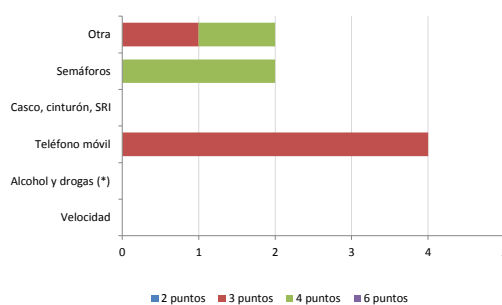
		Antigüedad media (parque con menos de 25 años)
Total a 31/12/2014	4.828	10,3
Ciclomotores	138 (3%)	12,2
Motocicletas	400 (8%)	9,1
Turismos	3.369 (70%)	10,2
Furgonetas	385 (8%)	10,9
Camiones	444 (9%)	10,3



Seguridad vial

Convenio Básico Bilateral con la DGT	No
Smart Cities	No
Carta Europea de la Seguridad Vial	No
Policía Local	Sí
Notificación a través de DEV	No
Publicación de edictos en TESTRA	No
Sanciones con detracción de puntos, 2014	8
Puntos detraídos, 2014	27

Sanciones con detracción de puntos



(*) La distribución es:

0 alcohol
0 drogas

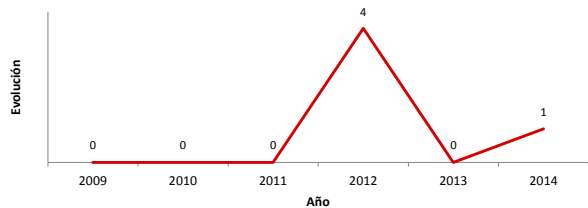
Vehículos sin ITV en vigor (parque con menos de 25 años)

Motocicletas	26%
Turismos	9%
Resto	18%

Siniestralidad vial 2014

	Vías Urbanas 2014			Vías Interurbanas 2014		
	Fallecidos	Heridos Hospitalizados	Heridos Leves	Fallecidos	Heridos Hospitalizados	Heridos Leves
Bicicletas	0	0	0	0	0	0
Ciclomotores	0	0	0	0	0	0
Motocicletas	0	0	0	0	1	2
Turismos	0	0	0	0	0	12
Furgonetas	0	0	0	0	0	0
Camiones	0	0	0	0	0	0
Autobuses	0	0	0	0	0	1
Otros vehículos	0	0	0	0	0	0
Peatones	0	0	2	0	0	0
Total	0	0	2	0	1	15

Accidentes con víctimas en vías urbanas



Fallecidos y heridos hospitalizados en vías urbanas

